

ГОСУДАРСТВЕННОЕ БЮДЖЕТНОЕ ОБЩЕОБРАЗОВАТЕЛЬНОЕ УЧРЕЖДЕНИЕ
«СРЕДНЯЯ ШКОЛА № 22 ИМЕНИ МАРШАЛА СЕРГЕЕВА ГОРОДСКОГО ОКРУГА
МАКЕЕВКА» ДОНЕЦКОЙ НАРОДНОЙ РЕСПУБЛИКИ


РАССМОТРЕНО


на заседании ШМО

Протокол от «30» 08

2024 г. № 1

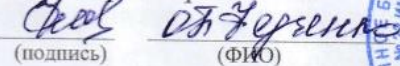
Руководитель ШМО


(подпись)


(ФИО)

СОГЛАСОВАНО

зам. директора по УВР


(подпись)

(ФИО)

«29» 08 2024 г.



УТВЕРЖДАЮ

Заместитель директора ГБОУ

«СШ № 22 ГО. МАКЕЕВКА»

О.В. Кобельская

«30» 08 2024 г.

№ 100

РАБОЧАЯ ПРОГРАММА
по изобразительному искусству
(наименование предмета)
начального общего образования
(уровень общего образования)
для 4 – А класса
(класс)

Рабочую программу составила:
Голам Карина Мостафаевна
учитель начальных классов

2024— 2025 учебный год

Раздел 1.

Пояснительная записка

1. Нормативная база, на основе, которой разработана Рабочая программа

1. Нормативная база, на основе, которой разработана Рабочая программа

Рабочая программа по учебному предмету «Изобразительное искусство» разработана на основании:

- Федеральный закон от 29 декабря 2012 г. № 273-ФЗ «Об образовании в Российской Федерации»;
- Федеральный закон от 19 декабря 2023 г. № 618-ФЗ «О внесении изменений в Федеральный закон «Об образовании в Российской Федерации»;
- Федеральный государственный образовательный стандарт начального общего образования (утв. приказом Минпросвещения России от 31 мая 2021 г. № 286) ; – Федеральная образовательная программа начального общего образования (утв. приказом Минпросвещения России от 18 мая 2023 г. № 372) ;
- Федеральная рабочая программа начального общего образования по учебному предмету «Изобразительное искусство» (для 1–4 классов образовательных организаций) ; – приказ Минпросвещения России от 21 сентября 2022 г. № 858 «Об утверждении федерального перечня учебников, допущенных к использованию при реализации имеющих государственную аккредитацию образовательных программ начального общего, основного общего, среднего общего образования организациями, осуществляющими образовательную деятельность и установления предельного срока использования исключённых учебников»;
- Рабочего учебного плана ГБОУ «СШ№22 Г.О. МАКЕЕВКА» на 2024-2025 учебный год
- Рабочего календарного графика ГБОУ «СШ№22 Г.О. МАКЕЕВКА» на 2024-2025 учебный год.

2. Обоснование выбора УМК

Программа реализована в учебнике: изобразительное искусство. 4 класс. учебник: / Т Неменская Л.А. (под ред. Неменского Б.М.). - 14-е изд., перераб. - Москва: Просвещение, 2023.

Программа «Изобразительное искусство» в начальной школе соответствует образовательной области «Искусство» обязательного минимума содержания начального общего образования и отражает один из основных видов художественного творчества людей, эстетического осмысления ими действительности - изобразительное искусство.

3. Цель и задачи обучения предмету:

- ✓ формирование художественной культуры учащихся как неотъемлемой части культуры духовной (культуры мир отношений, выработанных поколениями);
- ✓ развитие эмоционально-нравственного потенциала ребёнка средствами приобщения к художественной культуре.

Программа определяет ряд задач, решение которых направлено на достижение основных целей:

- ознакомление со способами художественного освоения действительности: изображение, украшение, постройка;
- обеспечение прозрачных эмоциональных контактов с искусством на каждом этапе обучения;
- освоение традиций художественной культуры и импровизационный поиск лично значимых смыслов;
- обеспечение практической художественно-творческой деятельности учащегося и деятельности по восприятию искусства;

- обеспечение постоянной смены художественных материалов, овладение их выразительными возможностями;
- развитие специальных навыков, чувств для восприятия произведений искусства, а также овладение образным языком искусства;
- работа на основе наблюдения и эстетического переживания окружающей реальности, широкое привлечение жизненного опыта детей, примеров из окружающей действительности;
- развитие художественно-образного мышления (наблюдательности, фантазии).

4.Ценностные ориентиры содержания учебного предмета

5.Общая характеристика организации учебного процесса: технологий, методов, форм, средств обучения и режим занятий

Курс разработан как **целостная система введения в художественную культуру** и включает в себя на единой основе изучение всех основных видов пространственных (пластических) искусств: изобразительных — живопись, графика, скульптура; конструктивных — архитектура, дизайн; различных видов декоративно-прикладного искусства, народного искусства — традиционного крестьянского и народных промыслов, а также постижение роли художника в синтетических (экранных) искусствах — искусстве книги, театре, кино и т.д. Они изучаются в контексте взаимодействия с другими искусствами, а также в контексте конкретных связей с жизнью общества и человека.

Систематизирующим методом является **выделение трех основных видов художественной деятельности** для визуальных пространственных искусств:

- *изобразительная художественная деятельность;*
- *декоративная художественная деятельность;*
- *конструктивная художественная деятельность.*

Три способа художественного освоения действительности — изобразительный, декоративный и конструктивный — в начальной школе выступают для детей в качестве хорошо им понятных, интересных и доступных видов художественной деятельности: изображение, украшение, постройка. Постоянное практическое участие школьников в этих трех видах деятельности позволяет систематически приобщать их к миру искусства.

Эти три вида художественной деятельности и являются основанием для деления визуально-пространственных искусств на виды: изобразительные искусства, конструктивные искусства, декоративно-прикладные искусства. Одновременно каждый из трех видов деятельности присутствует при создании любого произведения искусства и поэтому является основой для интеграции всего многообразия видов искусства в единую систему, членимую не по принципу перечисления видов искусства, а по принципу выделения того и иного вида художественной деятельности. Выделение принципа художественной деятельности акцентирует внимание не только на произведении искусства, но и на *деятельности человека, на выявлении его связей с искусством в процессе ежедневной жизни.*

Тематическая цельность и последовательность развития курса помогают обеспечить прозрачные эмоциональные контакты с искусством на каждом этапе обучения. Ребенок поднимается год за годом, урок за уроком по ступенькам познания личных связей со всем миром художественно-эмоциональной культуры.

Предмет «Изобразительное искусство» предполагает сотворчество учителя и ученика; диалогичность; четкость поставленных задач и вариативность их решения; освоение традиций художественной культуры и импровизационный поиск лично значимых смыслов.

6.Количество часов, на которое рассчитана Рабочая программа, в том числе количество часов для проведения контрольных, лабораторных, практических работ, экскурсий, проектов и т.п.

Виды обязательного контроля

Виды проверки	4 класс
---------------	---------

	1 – 2 четверть	3 – 4 четверть
Творческая работа		1
Общее количество проверок		1

	По Примерной программе - 36 ч.	По Рабочей программе – 34 ч.	Примечание
1 четверть –	9 часов	8 часов	
2 четверть –	9 часов	8 часов	
3 четверть –	11 часов	11 часов	
4 четверть –	7 часов	7 часов	

Внесённые изменения – количество часов на изучение тем:

Тема	Прим. прогр. 36 ч.	Рабочая прогр. 34 ч.	Причины изменения
Тема 1. «Графика»	5	4	
Тема 2. «Живопись»	3	3	
Тема 3. «Скульптура»	3	2	
Тема 4. «Декоративно-прикладное искусство»	5	5	
Тема 5. «Архитектура»	6	6	
Тема 6. «Восприятие произведений искусства»	5	5	
Тема 7. «Азбука цифровой графики»	9	9	

Раздел 2.

Планируемые результаты

Предметные результаты:

- сформированность первоначальных представлений о роли изобразительного искусства в жизни человека, его роли в духовно-нравственном развитии человека;
- сформированность основ художественной культуры, в том числе на материале художественной культуры родного края,

- эстетического отношения к миру; понимание красоты как ценности, потребности в художественном творчестве и в общении с искусством;
- овладение практическими умениями и навыками в восприятии, анализе и оценке произведений искусства;
- овладение элементарными практическими умениями и навыками в различных видах художественной деятельности (рисунке, живописи, скульптуре, художественном конструировании), а также в специфических формах художественной деятельности, базирующихся на ИКТ (цифровая фотография, видеозапись, элементы мультипликации и пр.);
- знание видов художественной деятельности: изобразительной (живопись, графика, скульптура), конструктивной (дизайн и архитектура), декоративной (народные и прикладные виды искусства);
- знание основных видов и жанров пространственно-визуальных искусств;
- понимание образной природы искусства; эстетическая оценка явлений природы, событий окружающего мира;
- применение художественных умений, знаний и представлений в процессе выполнения художественно-творческих работ;
- способность узнавать, воспринимать, описывать и эмоционально оценивать несколько великих произведений русского и мирового искусства;
- умение обсуждать и анализировать произведения искусства, выражая суждения о содержании, сюжетах и выразительных средствах;
- усвоение названий ведущих художественных музеев России и художественных музеев своего региона;
- умение видеть проявления визуально-пространственных искусств в окружающей жизни: в доме, на улице, в театре, на празднике; способность использовать в художественно-творческой деятельности различные художественные материалы и художественные техники;
- способность передавать в художественно-творческой деятельности характер, эмоциональные состояния и свое отношение к природе, человеку, обществу; умение компоновать на плоскости листа и в объеме задуманный художественный образ;
- освоение умений применять в художественно-творческой деятельности основы цветоведения, основы графической грамоты; овладение навыками моделирования из бумаги, лепки из пластилина, навыками изображения средствами аппликации и коллажа; умение характеризовать и эстетически оценивать разнообразие и красоту природы различных регионов нашей страны;
- умение рассуждать о многообразии представлений о красоте у народов мира, способности человека в самых разных природных условиях создавать свою самобытную художественную культуру;
- изображение в творческих работах особенностей художественной культуры разных (знакомых по урокам) народов, передача особенностей понимания ими красоты природы, человека, народных традиций; способность эстетически, эмоционально воспринимать красоту городов, сохранивших исторический облик, — свидетелей нашей истории;
- умение приводить примеры произведений искусства, выражающих красоту мудрости и богатой духовной жизни, красоту внутреннего мира человека.

В результате изучения изобразительного искусства на уровне начального общего образования у обучающихся:

- будут сформированы основы художественной культуры: представление о специфике изобразительного искусства, потребность в художественном творчестве и в общении с искусством, первоначальные понятия о выразительных возможностях языка искусства;
- начнут развиваться образное мышление, наблюдательность и воображение, учебно-творческие способности, эстетические чувства, формироваться основы анализа произведения искусства; будут проявляться эмоционально-ценностное отношение к миру, явлениям действительности и художественный вкус;
- сформируются основы духовно-нравственных ценностей личности – способности оценивать и выстраивать на основе традиционных моральных норм и нравственных идеалов, воплощенных в искусстве, отношение к себе, другим людям, обществу, государству, Отечеству, миру в целом; устойчивое представление о добре и зле, должном и недопустимом, которые станут базой

самостоятельных поступков и действий на основе морального выбора, понимания и поддержания нравственных устоев, нашедших отражение и оценку в искусстве, любви, взаимопомощи, уважении к родителям, заботе о младших и старших, ответственности за другого человека;

- появится готовность и способность к реализации своего творческого потенциала в духовной и художественно-продуктивной деятельности, разовьется трудолюбие, оптимизм, способность к преодолению трудностей, открытость миру, диалогичность;
- установится осознанное уважение и принятие традиций, самобытных культурных ценностей, форм культурно-исторической, социальной и духовной жизни родного края, наполнятся конкретным содержанием понятия «Отечество», «родная земля», «моя семья и род», «мой дом», разовьется принятие культуры и духовных традиций народа, зародится целостный, социально ориентированный взгляд на мир в его органическом единстве и разнообразии природы, народов, культур и религий;
- будут заложены основы российской гражданской идентичности, чувства сопричастности и гордости за свою Родину, народ и историю, появится осознание своей этнической и национальной принадлежности, ответственности за общее благополучие.

Обучающиеся:

- овладеют практическими умениями и навыками в восприятии произведений пластических искусств и в различных видах художественной деятельности: графике (рисунке), живописи, скульптуре, архитектуре, художественном конструировании, декоративно-прикладном искусстве;
- смогут понимать образную природу искусства; давать эстетическую оценку и выражать свое отношение к событиям и явлениям окружающего мира, к природе, человеку и обществу; воплощать художественные образы в различных формах художественно-творческой деятельности;
- научатся применять художественные умения, знания и представления о пластических искусствах для выполнения учебных и художественно-практических задач, познакомятся с возможностями использования в творчестве различных ИКТ-средств;
- получат навыки сотрудничества со взрослыми и сверстниками, научатся вести диалог, участвовать в обсуждении значимых для человека явлений жизни и искусства, будут способны вставать на позицию другого человека;
- смогут реализовать собственный творческий потенциал, применяя полученные знания и представления об изобразительном искусстве для выполнения учебных и художественно-практических задач, действовать самостоятельно при разрешении проблемно-творческих ситуаций в повседневной жизни.

Раздел 3.

Содержание тем учебного курса

№ п/п	Наименование разделов и тем учебного предмета	Количество часов	Программное содержание	Основные виды деятельности обучающихся
1	Введение	1	<i>Модуль «Восприятие произведений искусства»</i> Художественная культура разных эпох и народов. Произведения В.М. Васнецова, Б.М. Кустодиева, А.М. Васнецова, В.И. Сурикова, К.А. Коровина, А.Г. Венецианова, А.П. Рябушкина, И.Я. Билибина на темы истории и традиций русской отечественной культуры	Понимание и объяснение значимости для современных людей сохранения архитектурных памятников и исторического образа отечественной и мировой культуры. Приобретение опыта восприятия произведений великих художников на темы истории и традиций русской отечественной культуры
2	Истоки родного искусства	7	<i>Модуль «Животпись»</i> Красота природы разных климатических зон, создание пейзажных композиций (горный, степной, среднерусский ландшафт). <i>Модуль «Графика»</i> Правила линейной и воздушной перспективы: уменьшение размера изображения по мере удаления от первого плана, смягчения цветового и тонального контрастов. <i>Модуль «Азбука цифровой графики»</i> Изображение и освоение в программе Paint правил линейной и воздушной перспективы: изображение линии горизонта и точки схода,	Выполнение живописного изображения пейзажей разных климатических зон (пейзаж гор, пейзаж степной или пустынной зоны, пейзаж, типичный для среднерусской природы). Освоение правил линейной и воздушной перспективы. Практическая творческая деятельность: изображение пейзажа красками. Знакомство с конструкцией избы – традиционного деревянного жилого дома – и надворных построек. Конструирование из бумаги и изображение конструкции избы. Получение знаний о тесной связи декора

			<p>перспективных сокращений, цветовых и тональных изменений.</p> <p><i>Модуль «Архитектура»</i> Деревянная изба, её конструкция и декор. Моделирование избы из бумаги или изображение на плоскости в технике аппликации её фасада и традиционного декора.</p> <p><i>Модуль «Декоративно-прикладное искусство»</i> Мотивы и назначение русских народных орнаментов. Деревянная резьба и роспись, украшение наличников и других элементов избы.</p> <p><i>Модуль «Архитектура»</i> Понимание тесной связи красоты и пользы, функционального и декоративного в архитектуре традиционного жилого деревянного дома. Разные виды изб и надворных построек.</p> <p><i>Модуль «Азбука цифровой графики»</i> Моделирование в графическом редакторе с помощью инструментов геометрических фигур конструкции традиционного крестьянского деревянного дома (избы) и различных вариантов его устройства.</p>	<p>(украшений) избы с функциональным значением деталей: единство красоты и пользы.</p> <p>Получение представления о конструкции традиционных жилищ у разных народов, об их связи с окружающей природой. Практическая работа</p> <p>по изображению образа избы графическими материалами или красками. Использование поисковой системы для знакомства с разными видами деревянного дома на основе избы и традициями и её украшений. Практическая работа по моделированию в графическом редакторе с помощью инструментов геометрических фигур конструкций избы и различные варианты его устройства.</p> <p>Восприятие красоты и конструктивных особенностей памятников русского деревянного зодчества (архитектурный комплекс на острове Кижи). Приобретение представления о красоте и конструктивных особенностях памятников русского деревянного зодчества. Коллективная творческая деятельность по созданию панно. Получение представлений о традиционных одеждах разных народов и о красоте человека</p>
--	--	--	--	--

			<p><i>Модуль «Архитектура»</i> Разные виды изб и надворных построек.</p> <p><i>Модуль «Восприятие произведений искусства»</i></p> <p>Памятники русского деревянного зодчества. Архитектурный комплекс на острове Киж.</p> <p><i>Модуль «Графика»</i> Графическое изображение героев былин, древних легенд, сказок и сказаний разных народов.</p> <p><i>Модуль «Живопись»</i></p> <p>Портретные изображения человека по представлению и наблюдению с разным содержанием: женский или мужской портрет, портрет персонажа по представлению (из выбранной культурной эпохи).</p> <p><i>Модуль «Графика»</i></p> <p>Рисунок фигуры человека: основные пропорции и взаимоотношение частей фигуры, передача движения фигуры на плоскости листа: бег, ходьба, сидящая и стоящая фигуры. Графическое изображение героев былин, древних легенд, сказок и сказаний разных народов.</p> <p><i>Модуль «Живопись»</i></p> <p>Тематические многофигурные композиции: коллективно созданные панно- аппликации из индивидуальных рисунков и вырезанных персонажей на темы праздников народов</p>	<p>в разных культурах, применение этих знаний в изображении персонажей сказаний и легенд или просто представителей народов разных культур.</p> <p>Получение представлений о красоте русского народного костюма и головных женских уборов.</p> <p>Изучение основных пропорций фигуры человека, пропорциональных отношений отдельных частей фигуры и применение этих знаний в рисунках.</p> <p>Приобретение представлений о традиционных одеждах разных народов и о красоте человека в разных культурах, применение этих знаний в изображении персонажей сказаний и легенд или представителей народов разных культур.</p> <p>Участие в коллективной творческой работе по созданию композиционного панно (аппликации из индивидуальных рисунков) на темы народных праздников (русского народного праздника и традиционных праздников у разных народов), в которых выражается обобщённый образ национальной культуры</p>
--	--	--	---	--

			мира или в качестве иллюстраций к сказкам и легендам	
3	Древние города нашей земли	11	<p><i>Модуль «Архитектура»</i> Освоение образа и структуры архитектурного пространства древнерусского города. Крепостные стены и башни, торг, посад, главный собор. Красота и мудрость в организации города, жизнь в городе.</p> <p><i>Модуль «Архитектура»</i> Освоение образа и структуры архитектурного пространства древнерусского города. Крепостные стены и башни, торг, посад, главный собор. Красота и мудрость в организации города, жизнь в городе. Понимание значения для современных людей сохранения культурного наследия.</p> <p><i>Модуль «Архитектура»</i> Конструкция и изображение здания каменного собора: свод, нефы, закомары, глава, купол. Роль собора в организации жизни древнего города, собор как архитектурная доминанта.</p> <p><i>Модуль «Архитектура»</i> Освоение образа и структуры архитектурного пространства древнерусского города. Крепостные стены и башни, торг, посад, главный собор. Красота и мудрость в организации города, жизнь в городе. Понимание значения для</p>	<p>Создание зарисовок памятников отечественной и мировой архитектуры. Приобретение опыта создания композиции на тему «Древнерусский город».</p> <p>Понимание и объяснение, в чём заключается значимость для современных людей сохранения архитектурных памятников и исторического образа своей и мировой культуры.</p> <p>Создание коллективной работы - макета «Древний город».</p> <p>Приобретение знаний и умений объяснять и изображать традиционную конструкцию здания каменного древнерусского храма.</p> <p>Получение представлений об устройстве и красоте древнерусского города, его архитектурном устройстве и жизни в нём людей.</p> <p>Приобретение представлений и умения объяснять, в чём заключается значимость для современных людей сохранения архитектурных памятников и исторического образа своей и мировой культуры.</p>

			<p>современных людей сохранения культурного наследия.</p> <p><i>Модуль «Графика»</i> Графическое изображение героев былин, древних легенд, сказок и сказаний разных народов. <i>Модуль «Декоративно-прикладное искусство»</i> Народный костюм. Русский народный праздничный костюм, символы и обереги в его декоре. Головные уборы. Особенности мужской одежды разных сословий, связь украшения костюма мужчины с родом его занятий.</p> <p><i>Модуль «Восприятие произведений искусства»</i> Памятники древнерусского каменного зодчества: Московский Кремль, Новгородский детинец, Псковский Кром, Казанский кремль (и другие с учётом местных архитектурных комплексов, в том числе монастырских). Памятники русского деревянного зодчества.</p> <p><i>Модуль «Восприятие произведений искусства»</i> Памятники древнерусского каменного зодчества: Московский Кремль,</p>	<p>Освоение пропорциональных отношений отдельных частей фигуры человека и применение этих знаний в своих рисунках. Приобретение опыта изображения фигуры человека в движении. Получение представления о красоте русского народного костюма, особенностях мужской одежды разных сословий, а также о связи украшения костюма мужчины с родом его занятий и положением в обществе.</p> <p>Приобретение представлений о традиционных одеждах разных народов и о красоте человека.</p> <p>Получение образных представлений о каменном древнерусском зодчестве (Московский Кремль, Новгородский детинец, Псковский кром, Казанский кремль и другие с учётом местных архитектурных комплексов, в том числе монастырских).</p> <p>Приобретение знаний о наиболее значительных древнерусских соборах и где они находятся, приобретение представлений о красоте и конструктивных особенностях памятников русского деревянного зодчества.</p> <p>Знакомство с соборами Московского Кремля. Формирование образных представлений о каменном древнерусском зодчестве (Московский Кремль, и другие с учётом местных архитектурных комплексов, в том числе монастырских).</p>
--	--	--	---	---

			<p>Новгородский детинец, Псковский Кром, Казанский кремль (и другие с учётом местных архитектурных комплексов, в том числе монастырских). Памятники русского деревянного зодчества.</p> <p><i>Модуль «Декоративно-прикладное искусство»</i></p> <p>Орнаменты разных народов. Подчинённость орнамента форме и назначению предмета, в художественной обработке которого он применяется. Особенности символов и изобразительных мотивов в орнаментах разных народов. Орнаменты в архитектуре, на тканях, одежде, предметах быта и другие. Мотивы и назначение русских народных орнаментов. Деревянная резьба и роспись, украшение наличников и других элементов избы, вышивка, декор головных уборов и другие.</p> <p>Орнаментальное украшение каменной архитектуры в памятниках русской культуры, каменная резьба, росписи стен, изразцы.</p> <p>Своеобразие одежды разных эпох и культур.</p> <p><i>Модуль «Живопись»</i></p>	<p>Приобретение знаний о наиболее значительных древнерусских соборах и где они находятся, приобретение представлений о красоте и конструктивных особенностях памятников русского деревянного зодчества.</p> <p>Исследование и зарисовки особенностей, характерных для орнаментов разных народов или исторических эпох (особенности символов и стилизованных мотивов), демонстрация в рисунках традиции использования орнаментов в архитектуре, одежде, оформлении предметов быта у разных народов, в разные эпохи.</p> <p>Выполнение тематических многофигурных композиций: коллективно созданные панно-аппликации из индивидуальных рисунков и вырезанных персонажей. Изучение и применение в практической творческой работе орнаментов, традиционных мотивов и символов русской народной культуры (в деревянной резьбе и росписи по дереву, вышивке, декоре головных</p>
--	--	--	--	--

			<p>Тематические многофигурные композиции: коллективно созданные панно-аппликации из индивидуальных рисунков и вырезанных персонажей на темы праздников народов мира или в качестве иллюстраций к сказкам и легендам.</p> <p><i>Модуль «Декоративно-прикладное искусство»</i></p> <p>Деревянная резьба и роспись, украшение наличников и других элементов избы, вышивка, декор головных уборов и другие. Своеобразие одежды разных эпох и культур. Орнаменты в архитектуре, на тканях, одежде, предметах быта и другие</p>	уборов, орнаментах, которые характерны для предметов быта)
4	Каждый народ – художник	9	<p><i>Модуль «Графика»</i></p> <p>Правила линейной и воздушной перспективы: уменьшение размера изображения по мере удаления от первого плана, смягчения цветового и тонального контрастов.</p> <p><i>Модуль «Архитектура»</i></p> <p>Традиции архитектурной конструкции храмовых построек разных народов. Изображение типичной конструкции зданий: древнегреческий храм, готический или романский собор, мечеть, пагода.</p> <p><i>Модуль «Графика»</i></p> <p>Рисунок фигуры человека: основные пропорции и взаимоотношение частей фигуры, передача движения фигуры на</p>	<p>Освоение правил линейной и воздушной перспективы и применение их в практической творческой деятельности.</p> <p>Развитие умений находить основные характерные черты храмовых сооружений, характерных для разных культур: готический (романский) собор в европейских городах, буддийская пагода, мусульманская мечеть, изображение их. Получение представлений об архитектурных, декоративных и изобразительных произведениях в культуре Древней Греции, других культурах Древнего мира, в том числе Древнего Востока, обсуждение этих произведений.</p> <p>Приобретение представлений о традиционных одеждах разных народов и представлений о красоте человека в разных культурах, применение этих знаний в</p>

			<p>плоскости листа: бег, ходьба, сидящая и стоящая фигуры. <i>Модуль «Восприятие произведений искусства»</i></p> <p>Произведения предметнопространственной культуры, составляющие истоки, основания национальных культур в современном мире.</p> <p><i>Модуль «Декоративно-прикладное искусство»</i></p> <p>Женский и мужской костюмы в традициях разных народов. Своеобразие одежды разных эпох и культур.</p> <p><i>Модуль «Архитектура»</i></p> <p>Конструкция традиционных народных жилищ, их связь с окружающей природой: дома из дерева, глины, камня; юрта и её устройство (каркасный дом); изображение традиционных жилищ.</p> <p><i>Модуль «Азбука цифровой графики»</i></p> <p>Моделирование конструкции разных видов традиционных жилищ разных народов (например, юрта, каркасный дом, в том числе с учётом местных традиций).</p> <p><i>Модуль «Живопись»</i> Красота природы разных климатических зон, создание пейзажных композиций (горный, степной, среднерусский ландшафт).</p> <p><i>Модуль «Архитектура»</i></p> <p>Конструкция традиционных народных жилищ, их связь с окружающей природой: дома из дерева, глины, камня; юрта и её</p>	<p>изображении персонажей сказаний и легенд или представителей народов разных культур.</p> <p>Получение представлений о конструктивных особенностях переносного жилища – юрты. Моделирование в графическом редакторе с помощью инструментов геометрических фигур конструкции юрты. Приобретите умения находить в поисковой системе разнообразные модели юрты, её украшения, внешний и внутренний вид юрты.</p> <p>Выполнение живописных изображений пейзажей разных климатических зон (пейзаж гор, пейзаж степной или пустынной зоны).</p> <p>Получение представлений о конструкции традиционных жилищ у разных народов, об их связи с окружающей природой.</p> <p>Получение представление об основных характерных чертах храмовых сооружений, характерных для разных культур: готический</p>
--	--	--	---	---

			<p>устройство (каркасный дом); изображение традиционных жилищ.</p> <p><i>Модуль «Архитектура»</i> Традиции архитектурной конструкции храмовых построек разных народов. Изображение типичной конструкции зданий: древнегреческий храм, готический или романский собор, мечеть, пагода.</p> <p><i>Модуль «Графика»</i> Рисунок фигуры человека: основные пропорции и взаимоотношение частей фигуры, передача движения фигуры на плоскости листа: бег, ходьба, сидящая и стоящая фигуры.</p> <p><i>Модуль «Азбука цифровой графики»</i> Построение в графическом редакторе с помощью геометрических фигур или на линейной основе пропорций фигуры человека, изображение различных фаз движения. Создание анимации схематического движения человека (при соответствующих технических условиях). Анимация простого движения нарисованной фигурки: загрузить две фазы движения фигурки в виртуальный редактор</p>	<p>(романский) собор в европейских городах, буддийская пагода, мусульманская мечеть, уметь изображать их. Изображение типичной конструкции зданий: мечеть, пагода. Определение особенностей архитектурного устройства мусульманских мечетей.</p> <p>Построение пропорций фигуры человека в графическом редакторе с помощью геометрических фигур или на линейной основе; изображение различных фаз движения, двигая части фигуры (при соответствующих технических условиях создать анимацию схематического движения человека). Исследование и выполнение зарисовок особенностей, характерных для орнаментов разных народов или исторических эпох (особенности символов и стилизованных мотивов), приобретение умения показать в рисунках традиции использования орнаментов в архитектуре, одежде, оформлении предметов быта у разных народов, в разные эпохи.</p> <p>Формирование представлений об архитектурных, декоративных и изобразительных произведениях в культуре Древней Греции, других культурах Древнего</p>
--	--	--	---	--

			<p>GIF-анимации и сохранить простое повторяющееся движение своего рисунка.</p> <p><i>Модуль «Живопись»</i> Тематические многофигурные композиции: коллективно созданные панно-аппликации из индивидуальных рисунков и вырезанных персонажей на темы праздников народов мира или в качестве иллюстраций к сказкам и легендам.</p> <p><i>Модуль «Восприятие произведений искусства»</i> Представления об архитектурных, декоративных и изобразительных произведениях в культуре Древней Греции, других культур Древнего мира. Архитектурные памятники Западной Европы Средних веков и эпохи Возрождения.</p> <p><i>Модуль «Архитектура»</i> Изображение типичной конструкции зданий: древнегреческий храм, готический или романский собор, мечеть, пагода. Традиции архитектурной конструкции храмовых построек разных народов. <i>Модуль «Восприятие произведений искусства»</i> Представления об архитектурных, декоративных и изобразительных произведениях в культуре Древней Греции, других культур Древнего мира. Архитектурные памятники Западной Европы Средних веков и эпохи Возрождения.</p> <p><i>Модуль «Графика»</i></p>	<p>мира, в том числе Древнего Востока, умение обсуждать эти произведения. Знакомство с основными конструктивными чертами древнегреческого храма, приобретение умения его изобразить, формирование общего, целостного образного представления о древнегреческой культуре. Создание тематических многофигурных композиций: коллективно созданных панно-аппликаций из индивидуальных рисунков и вырезанных персонажей на темы праздников народов мира или в качестве иллюстраций к сказкам и легендам.</p> <p>Получение представлений об основных характерных чертах храмовых сооружений, характерных для разных культур: готический (романский) собор в европейских городах, буддийская пагода, мусульманская мечеть, изображение их.</p> <p>Творческая деятельность: изображение города – создание тематической графической композиции; использование карандаша, мелков, фломастеров (смешанная техника).</p> <p>Освоение моделирования в графическом редакторе с помощью инструментов геометрических фигур конструкции храмовых зданий разных культур.</p>
--	--	--	--	--

			<p>Изображение города – тематическая графическая композиция; использование карандаша, мелков, фломастеров (смешанная техника).</p> <p><i>Модуль «Азбука цифровой графики»</i> Моделирование в графическом редакторе с помощью инструментов геометрических фигур конструкций храмовых зданий разных культур: каменный православный собор, готический или романский собор, пагода, мечеть.</p> <p>Создание компьютерной презентации в программе PowerPoint на тему архитектуры, декоративного и изобразительного искусства выбранной эпохи или этнокультурных традиций народов России.</p> <p>Виртуальные тематические путешествия по художественным музеям мира</p>	<p>Создание и демонстрация компьютерных презентаций в программе PowerPoint по темам изучаемого материала, с помощью найденного самостоятельно в поисковых системах нужного материала, или на основе собственных фотографий и фотографий своих рисунков, создавая шрифтовые надписи наиболее важных определений, названий, положений, которые надо помнить и знать</p>
5	Искусство объединяет народы	6	<p><i>Модуль «Живопись»</i> Портретные изображения человека по представлению и наблюдению с разным содержанием: женский или мужской портрет, двойной портрет матери и ребёнка, портрет пожилого человека, детский портрет или автопортрет, портрет персонажа по представлению (из выбранной культурной эпохи).</p> <p><i>Модуль «Восприятие произведений искусства»</i></p>	<p>Создание женского портрета (матери) или создание двойного портрета (например, портрет матери и ребёнка).</p> <p>Знакомство с произведениями великих европейских художников.</p> <p>Создание портрета пожилого человека или портрета персонажа (по представлению из выбранной культурной эпохи).</p>

			<p>Примеры произведений великих европейских художников: Леонардо да Винчи, Рафаэля, Рембрандта, Пикассо (и других по выбору учителя).</p> <p><i>Модуль «Живопись»</i> Портретные изображения человека по представлению и наблюдению с разным содержанием: женский или мужской портрет, двойной портрет матери и ребёнка, портрет пожилого человека, детский портрет или автопортрет, портрет персонажа по представлению (из выбранной культурной эпохи).</p> <p><i>Модуль «Восприятие произведений искусства»</i> Примеры произведений великих европейских художников: Леонардо да Винчи, Рафаэля, Рембрандта, Пикассо (и других по выбору учителя).</p> <p><i>Модуль «Графика»</i> Рисунок фигуры человека: основные пропорции и взаимоотношение частей фигуры, передача движения фигуры на плоскости листа: бег, ходьба, сидящая и стоящая фигуры. <i>Модуль «Восприятие произведений искусства»</i> Примеры произведений великих европейских художников: Леонардо да</p>	<p>Знакомство с произведениями великих европейских художников.</p> <p>Выполнение тематической композиции «Сопереживание». Знакомство с произведениями великих европейских художников.</p> <p>Знакомство с основными памятниками наиболее значимых мемориальных ансамблей и умение объяснять их особое значение в жизни людей, получение знаний о правилах поведения при посещении мемориальных памятников. Приобретение умения называть и объяснять историю создания памятника героям Отечества, давать описание памятника. Создание компьютерной презентации в программе PowerPoint на тему архитектуры, декоративного и изобразительного искусства выбранной эпохи или</p>
--	--	--	---	--

			<p>Винчи, Рафаэля, Рембрандта, Пикассо (и других по выбору учителя).</p> <p><i>Модуль «Восприятие произведений искусства»</i></p> <p>Памятники национальным героям. Памятник К. Минину и Д. Пожарскому скульптора И.П. Мартоса в Москве. Мемориальные ансамбли: Могила Неизвестного Солдата в Москве; памятник-ансамбль «Героям Сталинградской битвы» на Мамаевом кургане (и другие по выбору учителя).</p> <p><i>Модуль «Азбука цифровой графики»</i></p> <p>Создание компьютерной презентации в программе PowerPoint на тему архитектуры, декоративного и изобразительного искусства выбранной эпохи или этнокультурных традиций народов России.</p> <p><i>Модуль «Скульптура»</i></p> <p>Знакомство со скульптурными памятниками героям и защитникам Отечества, героям Великой Отечественной войны и мемориальными комплексами. Создание эскиза памятника ко Дню Победы в Великой Отечественной войне. Работа с пластилином или глиной. Выражение значительности, трагизма и победительной силы.</p> <p><i>Модуль «Живопись»</i></p>	<p>этнокультурных традиций народов России (презентация выбранного обучающимися памятника героям и защитникам Отечества, героям Великой Отечественной войны или мемориального комплекса).</p> <p>Лепка из пластилина эскиза памятника героям Великой Отечественной войны или участие в коллективной разработке проекта макета мемориального комплекса ко Дню Победы в Великой Отечественной войне (работа выполняется после освоения собранного материала о мемориальных комплексах, существующих в нашей стране в память о Великой Отечественной войне).</p> <p>Приобретение опыта создания детского портрета. Знакомство с произведениями великих европейских художников</p>
--	--	--	---	---

		<p>Портретные изображения человека по представлению и наблюдению с разным содержанием: женский или мужской портрет, двойной портрет матери и ребёнка, портрет пожилого человека, детский портрет или автопортрет, портрет персонажа по представлению (из выбранной культурной эпохи).</p> <p><i>Модуль «Восприятие произведений искусства»</i></p> <p>Примеры произведений великих европейских художников: Леонардо да Винчи, Рафаэля, Рембрандта, Пикассо (и других по выбору учителя)</p>	
ОБЩЕЕ ЧИСЛО ЧАСОВ ПО ПРОГРАММЕ	34		

Раздел 4.

Тематическое планирование с определением основных видов учебной деятельности обучающихся

Искусство дарит людям красоту. Каждый народ – художник (изображение, украшение, постройка в творчестве народов всей земли) (34 ч)

Формирование представления о многообразии художественных культур народов Земли и о единстве представлений народов о духовной красоте человека.

Разнообразие этих культур – богатство культуры человечества. Цельность каждой культуры – важнейший элемент содержания, который необходимо ощутить детям.

Приобщение к истокам культуры своего народа и других народов Земли, ощущение себя участниками развития человечества. Обретение опыта эстетического переживания народных традиций, понимание их содержания и связей с современной жизнью, собственной жизнью. Это глубокое основание для воспитания патриотизма, самоуважения, осознанного отношения к историческому прошлому и интереса и уважения к иным культурам.

Практическая творческая работа (индивидуальная и коллективная).

Модуль «Графика»

Правила линейной и воздушной перспективы: уменьшение размера изображения по мере удаления от первого плана, смягчения цветового и тонального контрастов.

Рисунок фигуры человека: основные пропорции и взаимоотношение частей фигуры, передача движения фигуры на плоскости листа: бег, ходьба, сидящая и стоящая фигуры.

Графическое изображение героев былин, древних легенд, сказок и сказаний разных народов.

Изображение города — тематическая графическая композиция; использование карандаша, мелков, фломастеров (смешанная техника).

Модуль «Живопись»

Красота природы разных климатических зон, создание пейзажных композиций (горный, степной, среднерусский ландшафт).

Портретные изображения человека по представлению и наблюдению с разным содержанием: женский или мужской портрет, двойной портрет матери и ребёнка, портрет пожилого человека, детский портрет или автопортрет, портрет персонажа по представлению (из выбранной культурной эпохи).

Тематические многофигурные композиции: коллективно созданные панно-аппликации из индивидуальных рисунков и вырезанных персонажей на темы праздников народов мира или в качестве иллюстраций к сказкам и легендам.

Модуль «Скульптура»

Знакомство со скульптурными памятниками героям и мемориальными комплексами.

Создание эскиза памятника народному герою. Работа с пластилином или глиной. Выражение значительности, трагизма и победительной силы.

Модуль «Декоративно-прикладное искусство»

Орнаменты разных народов. Подчинённость орнамента форме и назначению предмета, в художественной обработке которого он применяется. Особенности символов и изобразительных мотивов в орнаментах разных народов. Орнаменты в архитектуре, на тканях, одежде, предметах быта и др.

Мотивы и назначение русских народных орнаментов. Деревянная резьба и роспись, украшение наличников и других элементов избы, вышивка, декор головных уборов и др.

Орнаментальное украшение каменной архитектуры в памятниках русской культуры, каменная резьба, росписи стен, изразцы.

Народный костюм. Русский народный праздничный костюм, символы и обереги в его декоре. Головные уборы. Особенности мужской одежды разных сословий, связь украшения костюма мужчины с родом его занятий.

Женский и мужской костюмы в традициях разных народов. Своеобразие одежды разных эпох и культур.

Модуль «Архитектура»

Конструкция традиционных народных жилищ, их связь с окружающей природой: дома из дерева, глины, камня; юрта и её устройство (каркасный дом); изображение традиционных жилищ.

Деревянная изба, её конструкция и декор. Моделирование избы из бумаги или изображение на плоскости в технике аппликации её фасада и традиционного декора. Понимание тесной связи красоты и пользы, функционального и декоративного в архитектуре традиционного жилого деревянного дома. Разные виды изб и надворных построек.

Конструкция и изображение здания каменного собора: свод, нефы, закомары, глава, купол. Роль собора в организации жизни древнего города, собор как архитектурная доминанта.

Традиции архитектурной конструкции храмовых построек разных народов. Изображение типичной конструкции зданий: древнегреческий храм, готический или романский собор, мечеть, пагода.

Освоение образа и структуры архитектурного пространства древнерусского города. Крепостные стены и башни, торг, посад, главный собор. Красота и мудрость в организации города, жизнь в городе.

Понимание значения для современных людей сохранения культурного наследия.

Модуль «Восприятие произведений искусства»

Произведения В. М. Васнецова, Б. М. Кустодиева, А.М. Васнецова, В.И. Сурикова, К.А. Коровина, А.Г. Венецианова, А.П. Рябушкина, И.Я. Билибина на темы истории и традиций русской отечественной культуры.

Примеры произведений великих европейских художников: Леонардо да Винчи, Рафаэля, Рембрандта, Пикассо (и других по выбору учителя).

Памятники древнерусского каменного зодчества: Московский Кремль, Новгородский детинец, Псковский кремль, Казанский кремль (и другие с учётом местных архитектурных комплексов, в том числе монастырских). Памятники русского деревянного зодчества. Архитектурный комплекс на острове Кижи.

Художественная культура разных эпох и народов. Представления об архитектурных, декоративных и изобразительных произведениях в культуре Древней Греции, других культур Древнего мира. Архитектурные памятники Западной Европы Средних веков и эпохи Возрождения. Произведения предметно-пространственной культуры, составляющие истоки, основания национальных культур в современном мире.

Памятники национальным героям. Памятник К. Минину и Д. Пожарскому скульптора И.П. Мартоса в Москве. Мемориальные ансамбли: Могила Неизвестного Солдата в Москве; памятник-ансамбль «Героям Сталинградской битвы» на Мамаевом кургане (и другие по выбору учителя).

Модуль «Азбука цифровой графики»

Изображение и освоение в программе Paint правил линейной и воздушной перспективы: изображение линии горизонта и точки схода, перспективных сокращений, цветовых и тональных изменений.

Моделирование в графическом редакторе с помощью инструментов геометрических фигур конструкции традиционного крестьянского деревянного дома (избы) и различных вариантов его

устройства. Моделирование конструкции разных видов традиционных жилищ разных народов (юрта, каркасный дом и др., в том числе с учётом местных традиций).

Моделирование в графическом редакторе с помощью инструментов геометрических фигур конструкций храмовых зданий разных культур: каменный православный собор, готический или романский собор, пагода, мечеть.

Построение в графическом редакторе с помощью геометрических фигур или на линейной основе пропорций фигуры человека, изображение различных фаз движения. Создание анимации схематического движения человека (при соответствующих технических условиях).

Анимация простого движения нарисованной фигурки: загрузить две фазы движения фигурки в виртуальный редактор GIF-анимации и сохранить простое повторяющееся движение своего рисунка.

Создание компьютерной презентации в программе PowerPoint на тему архитектуры, декоративного и изобразительного искусства выбранной эпохи или национальной культуры.

Виртуальные тематические путешествия по художественным музеям мира.

Раздел 5.

Способы оценки достижения учащимися планируемых результатов

Включает сведения об используемых педагогом формах оценивания предметных результатов:

Виды проверки	4 класс	
	1 – 2 четверть	3 – 4 четверть
Творческая работа		1
Общее количество проверок		1

Критерии оценивания. Изобразительное искусство.

Отметка «5» - поставленные задачи выполнены быстро и хорошо, без ошибок; работа выразительна интересна. Отметка «4» - поставленные задачи выполнены быстро, но работа не выразительна, хотя и не имеет грубых ошибок.

Отметка «3» - поставленные задачи выполнены частично, работа не выразительна, в ней можно обнаружить грубые ошибки. Отметка «2» - поставленные задачи не выполнены.

Этапы оценивания детского рисунка:

как решена композиция: как организована плоскость листа, как согласованы между собой все компоненты изображения, как выдержана общая идея и содержание;

- характер формы предметов: степень сходства изображения с предметами реальной действительности или умение подметить и передать в изображении наиболее характерное;
- качество конструктивного построения: как выражена конструктивная основа формы, как связаны детали предмета между собой и общей формой;
- владение техникой: как ученик пользуется карандашом, кистью, как использует штрих, мазок в построении изображения, какова выразительность линии, штриха, мазка;
- общее впечатление от работы. Возможности ученика, его успехи, его вкус.

Раздел 6.

Описание материально-технического и учебно-методического обеспечения Рабочей программы

Неменская Л.А. (под ред. Неменского Б.М.). Изобразительное искусство. 4 класс

Изобразительное искусство. Методическое пособие. 1-4 классы.

Оборудование

- Доска большая универсальная (с возможностью магнитного крепления и зажима для плакатов)
- Стеллажи для хранения детских работ, художественных материалов, методического фонда.

Технические средства обучения

Учебно-практическое оборудование.

- Краски акварельные, гуашевые.
- Тушь.
- Бумага А4.
- Бумага цветная.
- Восковые мелки.
- Кисти беличьи, кисти из щетины.
- Емкости для воды.
- Пластилин.
- Клей, ножницы.

Цифровые образовательные ресурсы

а)

- 1.<http://ru.wikipedia.org/wiki>
- 2.<http://moikompas.ru/tags/plastilin>
- 3.http://art.thelib.ru/culture/pictures/iskusstvo_yaponii.html
- 4.<http://www.orientmuseum.ru/art>
- 5.<http://www.vasnecov.ru>

б)

- 1.Как рисовать деревья./[kak_risovat_derevja.docx](#)
- 2.Как рисовать пастелью/[kak_risovat_pastelju.docx](#)
- 3.Пастельные карандаши/[pastelnye_karandashi.docx](#)
- 4.Основы владения кистью/[osnovy_vladenija_kistju.docx](#)
- 5.Рисуем грушу гуашью/[risuem_grushu_guashju.docx](#)
- 6.Кисть и чернила /[kist_i_chernila.docx](#)

1149

Справки для хранения детских работ / Уникальные материалы, источник

свого фонда.

минские средства обучения

одно-прямое оборудование

- Кресла акварельные, тушевые
- Туши
- Бумага А4
- Бумага ватман
- Восковые мелки
- Книги бумажные, книги из пергамента
- Емкости для воды
- Ластик
- Клей, ножницы

Исходные образовательные ресурсы

1. <http://www.vashnovost.ru>

2. <http://www.orientum.com.ua>

3. <http://www.mok.org.ua>

4. <http://www.mok.org.ua>

5. <http://www.mok.org.ua>

6. <http://www.mok.org.ua>

7. <http://www.mok.org.ua>

8. <http://www.mok.org.ua>

9. <http://www.mok.org.ua>

10. <http://www.mok.org.ua>

11. <http://www.mok.org.ua>

12. <http://www.mok.org.ua>

13. <http://www.mok.org.ua>

14. <http://www.mok.org.ua>

15. <http://www.mok.org.ua>

16. <http://www.mok.org.ua>

17. <http://www.mok.org.ua>

18. <http://www.mok.org.ua>

19. <http://www.mok.org.ua>

20. <http://www.mok.org.ua>

Прошито, пронумеровано,
 скреплено печатью
 22 (двадцать две) лист
 Заместитель директора ГБОУ «СШ № 22
 ГО МАКЕЕВКА»

О.В.Кобельская



