




**ГОСУДАРСТВЕННОЕ БЮДЖЕТНОЕ ОБЩЕОБРАЗОВАТЕЛЬНОЕ УЧРЕЖДЕНИЕ  
«СРЕДНЯЯ ШКОЛА № 22 ИМЕНИ МАРШАЛА СЕРГЕЕВА ГОРОДСКОГО ОКРУГА  
МАКЕЕВКА» ДОНЕЦКОЙ НАРОДНОЙ РЕСПУБЛИКИ**

<p>РАССМОТРЕНО на заседании ШМО Протокол от «<u>28</u>» <u>08</u>.2024 г. № <u>1</u> Руководитель ШМО  И.А. Винникова (подпись) (ФИО)</p>	<p>СОГЛАСОВАНО Заместитель директора по УВР  О.В.Кобельская (подпись) (ФИО) «<u>29</u>» <u>08</u> 2024 г.</p>	<p>УТВЕРЖДАЮ Заместитель директора ГБОУ "СШ № 22 Г.О. МАКЕЕВКА" О.В.Кобельская  «<u>29</u>» <u>08</u> 2024 г. №100</p>
--	--	---

**РАБОЧАЯ ПРОГРАММА**

по **математике**  
(наименование предмета)

основного общего образования

(уровень общего образования)

для 6 класса

(класс)

Рабочую программу составили:  
Винникова Ирина Александровна  
Кагермяева Софья Илдусовна  
учителя математики

2024 - 2025 учебный год

## **Раздел 1.**

### **Пояснительная записка**

#### ***1. Нормативная база, на основе, которой разработана Рабочая программа***

Рабочая программа по учебному предмету «Математика» разработана на основании:

– Федеральный закон от 29 декабря 2012 г. № 273-ФЗ «Об образовании в Российской Федерации»; – Федеральный закон от 19 декабря 2023 г. № 618-ФЗ «О внесении изменений в Федеральный закон «Об образовании в Российской Федерации»;

– Федеральный государственный образовательный стандарт основного общего образования (утв. приказом Минпросвещения России от 31 мая 2021 г. № 287) (далее – ФГОС ООО);

– Федеральная образовательная программа основного общего образования (утв. приказом Минпросвещения России от 18 мая 2023 г. № 370) (далее – ФОП ООО);

– приказ Минпросвещения России от 21 сентября 2022 г. № 858 «Об утверждении федерального перечня учебников, допущенных 2 к использованию при реализации имеющих государственную аккредитацию образовательных программ начального общего, основного общего, среднего общего образования организациями, осуществляющими образовательную деятельность и установления предельного срока использования исключённых учебников»;

– приказ Минпросвещения России от 21 мая 2024 г. № 347 «О внесении изменений в приказ Минпросвещения России от 21 сентября 2022 г. № 858 «Об утверждении федерального перечня учебников, допущенных к использованию при реализации имеющих государственную аккредитацию образовательных программ начального общего, основного общего, среднего общего образования организациями, осуществляющими образовательную деятельность и установления предельного срока использования исключённых учебников»»;

– приказ Минпросвещения России от 4 октября 2023 г. № 738 «Об утверждении федерального перечня электронных образовательных ресурсов, допущенных к использованию при реализации имеющих государственную аккредитацию образовательных программ начального общего, основного общего, среднего общего образования»;

– Концепция развития математического образования в Российской Федерации (утв. распоряжением Правительства Российской Федерации; протокол от 24 декабря 2013 г. № 2506-р);

- Рабочего учебного плана ГБОУ «СШ № 22 Г.О. МАКЕЕВКА» на 2024-2025 учебный год;

- Рабочего календарного графика ГБОУ «СШ № 22 Г.О. МАКЕЕВКА» на 2024-2025 учебный год.

#### ***2. Обоснование выбора УМК***

Программа реализована в учебнике: Математика : 6-й класс : базовый уровень : учебник : в 2 частях / Н.Я. Виленкин, В.И. Жохов, А.С. Чесноков [и др.]. – 3-е изд., перераб. – Москва : Просвещение, 2023.

Учебник предназначен для 6 класса общеобразовательных учреждений. Обеспечивает преемственность курсов математики в начальной школе и курсов алгебры в последующих классах для большинства программ, позволяет проводить разноуровневое обучение и качественную подготовку школьников к изучению курсов алгебры и геометрии (в том числе стереометрии) в старших классах, а также смежных дисциплин - физики, химии, географии и др.

### ***3. Цель и задачи обучения предмету***

Приоритетными целями обучения математике в 6 классе являются:

формирование центральных математических понятий (число, величина, геометрическая фигура, переменная, вероятность, функция), обеспечивающих преемственность и перспективность математического образования обучающихся;

подведение обучающихся на доступном для них уровне к осознанию взаимосвязи математики и окружающего мира, понимание математики как части общей культуры человечества;

развитие интеллектуальных и творческих способностей обучающихся, познавательной активности, исследовательских умений, критичности мышления, интереса к изучению математики;

формирование функциональной математической грамотности: умения распознавать проявления математических понятий, объектов и закономерностей в реальных жизненных ситуациях и при изучении других учебных предметов, проявления зависимостей и закономерностей, формулировать их на языке математики и создавать математические модели, применять освоенный математический аппарат для решения практико-ориентированных задач, интерпретировать и оценивать полученные результаты.

В соответствии с ФГОС ООО математика является обязательным учебным предметом на уровне основного общего образования.

Общее число часов, рекомендованных для изучения математики (базовый уровень) в 6 классе – 170 часов (5 часов в неделю).

### ***4. Ценностные ориентиры содержания учебного предмета***

Ценностные ориентиры освоения программы по математике характеризуются:

1) патриотическое воспитание:

проявлением интереса к прошлому и настоящему российской математики, ценностным отношением к достижениям российских математиков и российской математической школы, к использованию этих достижений в других науках и прикладных сферах;

2) гражданское и духовно-нравственное воспитание:

готовностью к выполнению обязанностей гражданина и реализации его прав, представлением о математических основах функционирования различных структур, явлений, процедур гражданского общества (например, выборы, опросы), готовностью к обсуждению этических проблем, связанных с практическим применением достижений науки, осознанием важности морально-этических принципов в деятельности учёного;

3) трудовое воспитание:

установкой на активное участие в решении практических задач математической направленности, осознанием важности математического образования на протяжении всей жизни для успешной профессиональной деятельности и развитием необходимых умений, осознанным выбором и построением индивидуальной траектории образования и жизненных планов с учётом личных интересов и общественных потребностей;

4) эстетическое воспитание:

способностью к эмоциональному и эстетическому восприятию математических объектов, задач, решений, рассуждений, умению видеть математические закономерности в искусстве;

5) ценности научного познания:

ориентацией в деятельности на современную систему научных представлений об основных закономерностях развития человека, природы и общества, пониманием математической науки как сферы человеческой деятельности, этапов её развития и значимости для развития цивилизации, овладением языком математики и математической культурой как средством познания мира,

овладением простейшими навыками исследовательской деятельности;

б) физическое воспитание, формирование культуры здоровья и эмоционального благополучия:

готовностью применять математические знания в интересах своего здоровья, ведения здорового образа жизни (здоровое питание, сбалансированный режим занятий и отдыха, регулярная физическая активность), сформированностью навыка рефлексии, признанием своего права на ошибку и такого же права другого человека;

7) экологическое воспитание:

ориентацией на применение математических знаний для решения задач в области сохранности окружающей среды, планирования поступков и оценки их возможных последствий для окружающей среды, осознанием глобального характера экологических проблем и путей их решения;

8) адаптация к изменяющимся условиям социальной и природной среды:

готовностью к действиям в условиях неопределённости, повышению уровня своей компетентности через практическую деятельность, в том числе умение учиться у других людей, приобретать в совместной деятельности новые знания, навыки и компетенции из опыта других;

необходимостью в формировании новых знаний, в том числе формулировать идеи, понятия, гипотезы об объектах и явлениях, в том числе ранее не известных, осознавать дефициты собственных знаний и компетентностей, планировать своё развитие;

способностью осознавать стрессовую ситуацию, воспринимать стрессовую ситуацию как вызов, требующий контрмер, корректировать принимаемые решения и действия, формулировать и оценивать риски и последствия, формировать опыт.

## **5. Общая характеристика организации учебного процесса: технологий, методов, форм, средств обучения и режим занятий**

На уроках математики могут использоваться следующие технологии, методы и формы обучения:

Кейс-метод. Задается ситуация (реальная или максимально приближенная к реальности). Ученики должны исследовать ситуацию, предложить варианты ее разрешения, выбрать лучшие из возможных решений.

Проблемный метод — предполагает постановку проблемы (проблемной ситуации, проблемного вопроса) и поиск решений этой проблемы через анализ подобных ситуаций (вопросов, явлений).

Метод развития критического мышления через чтение и письмо (РКМЧП) — метод, направленный на развитие критического (самостоятельного, творческого, логического) мышления.

Метод модульного обучения — содержание обучения распределяется в дидактические блоки-модули. Размер каждого модуля определяется темой, целями обучения, профильной дифференциацией учащихся, их выбором.

Презентации — наиболее простой и доступный метод для использования на уроках. Это демонстрирование слайдов, подготовленных самими учащимися по теме.

Презентации — наиболее простой и доступный метод для использования на уроках. Это демонстрирование слайдов, подготовленных самими учащимися по теме.

Мозговой штурм — поток вопросов и ответов, или предложений и идей по заданной теме, при котором анализ правильности/неправильности производится после проведения штурма.

Приемы, формы и методы: опорный конспект; мозговая атака; групповая дискуссия; работа с тестами; работа с текстами; групповая форма работы; нетрадиционные формы домашнего задания и др.

Формы организации работы учащихся:

1. Индивидуальная.
2. Коллективная: фронтальная; парная; групповая.

Основная форма организации учебного процесса – урок. Время урока -45 минут.

## **6. Количество часов, на которое рассчитана Рабочая программа, в том числе количество часов для проведения контрольных работ**

Общее число часов, рекомендованных для изучения математики (базовый уровень) в 6 классе – 170 часов (5 часов в неделю).

<i>Наименование раздела (темы) курса</i>	<i>Количество часов</i>
Натуральные числа	30
Наглядная геометрия. Прямые на плоскости	7
Дроби	32
Наглядная геометрия. Симметрия	6

Выражения с буквами	6
Наглядная геометрия. Фигуры на плоскости	14
Положительные и отрицательные числа	40
Представление данных	6
Наглядная геометрия. Фигуры в пространстве	9
Повторение, обобщение, систематизация	20
<b>ОБЩЕЕ КОЛИЧЕСТВО ЧАСОВ ПО ПРОГРАММЕ</b>	<b>170</b>

#### Количество контрольных работ

<i>Наименование раздела (темы) курса</i>	<i>Количество контрольных работ</i>
Натуральные числа	1
Дроби	2
Выражения с буквами	1
Наглядная геометрия. Фигуры на плоскости	1
Положительные и отрицательные числа	2
Представление данных	1
Повторение, обобщение, систематизация	1
<b>ОБЩЕЕ КОЛИЧЕСТВО КОНТРОЛЬНЫХ РАБОТ</b>	<b>9</b>

## Раздел 2. Планируемые результаты

Изучение математики на уровне основного общего образования направлено на достижение обучающимися личностных, метапредметных и предметных образовательных результатов освоения учебного предмета.

### ЛИЧНОСТНЫЕ РЕЗУЛЬТАТЫ

Личностные результаты освоения программы по математике характеризуются:

1) патриотическое воспитание:

проявлением интереса к прошлому и настоящему российской математики, ценностным отношением к достижениям российских математиков и российской математической школы, к использованию этих достижений в других науках и прикладных сферах;

2) гражданское и духовно-нравственное воспитание:

готовностью к выполнению обязанностей гражданина и реализации его прав, представлением о математических основах функционирования различных структур, явлений, процедур гражданского общества (например, выборы, опросы), готовностью к обсуждению этических проблем, связанных с практическим применением достижений науки, осознанием важности морально-этических принципов в деятельности учёного;

3) трудовое воспитание:

установкой на активное участие в решении практических задач математической направленности, осознанием важности математического

образования на протяжении всей жизни для успешной профессиональной деятельности и развитием необходимых умений, осознанным выбором и построением индивидуальной траектории образования и жизненных планов с учётом личных интересов и общественных потребностей;

4) эстетическое воспитание:

способностью к эмоциональному и эстетическому восприятию математических объектов, задач, решений, рассуждений, умению видеть математические закономерности в искусстве;

5) ценности научного познания:

ориентацией в деятельности на современную систему научных представлений об основных закономерностях развития человека, природы и общества, пониманием математической науки как сферы человеческой деятельности, этапов её развития и значимости для развития цивилизации, овладением языком математики и математической культурой как средством познания мира,

овладением простейшими навыками исследовательской деятельности;

б) физическое воспитание, формирование культуры здоровья и эмоционального благополучия:

готовностью применять математические знания в интересах своего здоровья, ведения здорового образа жизни (здоровое питание, сбалансированный режим занятий и отдыха, регулярная физическая активность), сформированностью навыка рефлексии, признанием своего права на ошибку и такого же права другого человека;

7) экологическое воспитание:

ориентацией на применение математических знаний для решения задач в области сохранности окружающей среды, планирования поступков и оценки их возможных последствий для окружающей среды, осознанием глобального характера экологических проблем и путей их решения;

8) адаптация к изменяющимся условиям социальной и природной среды:

готовностью к действиям в условиях неопределённости, повышению уровня своей компетентности через практическую деятельность, в том числе умение учиться у других людей, приобретать в совместной деятельности новые знания, навыки и компетенции из опыта других;

необходимостью в формировании новых знаний, в том числе формулировать идеи, понятия, гипотезы об объектах и явлениях, в том числе ранее не известных, осознавать дефициты собственных знаний и компетентностей, планировать своё развитие;

способностью осознавать стрессовую ситуацию, воспринимать стрессовую ситуацию как вызов, требующий контрмер, корректировать принимаемые решения и действия, формулировать и оценивать риски и последствия, формировать опыт.

## МЕТАПРЕДМЕТНЫЕ РЕЗУЛЬТАТЫ

В результате освоения программы по математике на уровне основного общего образования у обучающегося будут сформированы метапредметные результаты, характеризующиеся овладением универсальными познавательными

действиями, универсальными коммуникативными действиями и универсальными регулятивными действиями.

#### Познавательные универсальные учебные действия

##### Базовые логические действия:

выявлять и характеризовать существенные признаки математических объектов, понятий, отношений между понятиями, формулировать определения понятий, устанавливать существенный признак классификации, основания для обобщения и сравнения, критерии проводимого анализа;

воспринимать, формулировать и преобразовывать суждения: утвердительные и отрицательные, единичные, частные и общие, условные;

выявлять математические закономерности, взаимосвязи и противоречия в фактах, данных, наблюдениях и утверждениях, предлагать критерии для выявления закономерностей и противоречий;

делать выводы с использованием законов логики, дедуктивных и индуктивных умозаключений, умозаключений по аналогии;

разбирать доказательства математических утверждений (прямые и от противного), проводить самостоятельно несложные доказательства математических фактов, выстраивать аргументацию, приводить примеры и контрпримеры, обосновывать собственные рассуждения;

выбирать способ решения учебной задачи (сравнивать несколько вариантов решения, выбирать наиболее подходящий с учётом самостоятельно выделенных критериев).

##### Базовые исследовательские действия:

использовать вопросы как исследовательский инструмент познания, формулировать вопросы, фиксирующие противоречие, проблему, самостоятельно устанавливать искомое и данное, формировать гипотезу, аргументировать свою позицию, мнение;

проводить по самостоятельно составленному плану несложный эксперимент, небольшое исследование по установлению особенностей математического объекта, зависимостей объектов между собой;

самостоятельно формулировать обобщения и выводы по результатам проведённого наблюдения, исследования, оценивать достоверность полученных результатов, выводов и обобщений;

прогнозировать возможное развитие процесса, а также выдвигать предположения о его развитии в новых условиях.

##### Работа с информацией:

выявлять недостаточность и избыточность информации, данных, необходимых для решения задачи;

выбирать, анализировать, систематизировать и интерпретировать информацию различных видов и форм представления;

выбирать форму представления информации и иллюстрировать решаемые задачи схемами, диаграммами, иной графикой и их комбинациями;

оценивать надёжность информации по критериям, предложенным учителем или сформулированным самостоятельно.

#### Коммуникативные универсальные учебные действия:



воспринимать и формулировать суждения в соответствии с условиями и целями общения, ясно, точно, грамотно выражать свою точку зрения в устных и письменных текстах, давать пояснения по ходу решения задачи, комментировать полученный результат;

в ходе обсуждения задавать вопросы по существу обсуждаемой темы, проблемы, решаемой задачи, высказывать идеи, нацеленные на поиск решения, сопоставлять свои суждения с суждениями других участников диалога, обнаруживать различие и сходство позиций, в корректной форме формулировать разногласия, свои возражения;

представлять результаты решения задачи, эксперимента, исследования, проекта, самостоятельно выбирать формат выступления с учётом задач презентации и особенностей аудитории;

понимать и использовать преимущества командной и индивидуальной работы при решении учебных математических задач;

принимать цель совместной деятельности, планировать организацию совместной работы, распределять виды работ, договариваться, обсуждать процесс и результат работы, обобщать мнения нескольких людей;

участвовать в групповых формах работы (обсуждения, обмен мнениями, мозговые штурмы и другие), выполнять свою часть работы и координировать свои действия с другими членами команды, оценивать качество своего вклада в общий продукт по критериям, сформулированным участниками взаимодействия.

#### Регулятивные универсальные учебные действия

##### Самоорганизация:

самостоятельно составлять план, алгоритм решения задачи (или его часть), выбирать способ решения с учётом имеющихся ресурсов и собственных возможностей, аргументировать и корректировать варианты решений с учётом новой информации.

##### Самоконтроль:

владеть способами самопроверки, самоконтроля процесса и результата решения математической задачи;

предвидеть трудности, которые могут возникнуть при решении задачи, вносить коррективы в деятельность на основе новых обстоятельств, найденных ошибок, выявленных трудностей;

оценивать соответствие результата деятельности поставленной цели и условиям, объяснять причины достижения или недостижения цели, находить ошибку, давать оценку приобретённому опыту.

### Раздел 3. Содержание тем учебного курса

Наименование раздела(темы) курса	Количество часов	Основное содержание	Основные виды деятельности обучающихся
Натуральные числа	30	<p>Арифметические действия с многозначными натуральными числами. Числовые выражения, порядок действий, использование скобок. Округление натуральных чисел. Делители и кратные числа; наибольший общий делитель и наименьшее общее кратное. Делимость суммы и произведения. Деление с остатком. Решение текстовых задач</p>	<p><b>Выполнять арифметические действия</b> с многозначными натуральными числами, <b>находить значения</b> числовых выражений со скобками и без скобок; <b>вычислять значения</b> выражений, содержащих степени.</p> <p><b>Выполнять прикидку и оценку</b> значений числовых выражений, <b>применять приёмы проверки</b> результата. <b>Использовать при вычислениях</b> переместительное и сочетательное свойства сложения и умножения, распределительное свойство умножения относительно сложения, свойства арифметических действий.</p> <p><b>Исследовать</b> числовые закономерности, проводить числовые эксперименты, <b>выдвигать и обосновывать гипотезы.</b></p> <p><b>Формулировать определения</b> делителя и кратного, наибольшего общего делителя и наименьшего общего кратного, простого и составного чисел; использовать эти понятия при решении задач.</p> <p><b>Применять алгоритмы</b> вычисления наибольшего общего делителя и наименьшего общего кратного двух чисел, алгоритм разложения числа на простые множители.</p> <p><b>Исследовать</b> условия делимости на 4 и 6.</p> <p><b>Исследовать, обсуждать, формулировать и обосновывать вывод</b> о чётности суммы, произведения: двух чётных чисел, двух нечётных чисел, чётного и нечётного чисел.</p> <p><b>Исследовать свойства</b> делимости суммы и произведения чисел.</p> <p><b>Приводить примеры</b> чисел с заданными свойствами, <b>распознавать верные и неверные утверждения</b> о свойствах чисел, <b>опровергать неверные утверждения</b> с помощью</p>

			<p>контрпримеров.</p> <p><b>Конструировать математические предложения</b> с помощью связок «и», «или», «если..., то...». <b>Решать</b> текстовые задачи, включающие понятия делимости, арифметическим способом, использовать перебор всех возможных вариантов.</p> <p><b>Моделировать</b> ход решения задачи с помощью рисунка, схемы, таблицы.</p> <p><b>Приводить, разбирать, оценивать</b> различные решения, записи решений текстовых задач.</p> <p><b>Критически оценивать</b> полученный результат, находить ошибки, осуществлять самоконтроль, проверяя ответ на соответствие условию.</p>
Наглядная геометрия. Прямые на плоскости	7	<p>Перпендикулярные прямые.</p> <p>Параллельные прямые.</p> <p>Расстояние между двумя точками, от точки до прямой, длина маршрута на квадратной сетке</p>	<p><b>Распознавать</b> на чертежах, рисунках случаи взаимного расположения двух прямых.</p> <p><b>Изображать с помощью чертёжных инструментов</b> на нелинованной и клетчатой бумаге две пересекающиеся прямые, две параллельные прямые, строить прямую, перпендикулярную данной.</p> <p><b>Приводить примеры</b> параллельности и перпендикулярности прямых в пространстве. <b>Распознавать</b> в многоугольниках перпендикулярные и параллельные стороны. <b>Изображать</b> многоугольники с параллельными, перпендикулярными сторонами.</p> <p><b>Находить</b> расстояние между двумя точками, от точки до прямой, длину пути на квадратной сетке, в том числе используя цифровые ресурсы</p>
Дроби	32	<p>Обыкновенная дробь, основное свойство дроби, сокращение дробей.</p> <p>Сравнение и упорядочивание дробей.</p> <p>Десятичные дроби и метрическая система мер.</p> <p>Арифметические действия с обыкновенными и десятичными дробями.</p> <p>Отношение.</p>	<p><b>Сравнивать и упорядочивать</b> дроби, <b>выбирать способ</b> сравнения дробей.</p> <p><b>Представлять</b> десятичные дроби в виде обыкновенных дробей и обыкновенные в виде десятичных, <b>использовать эквивалентные представления</b> дробных чисел при их сравнении, при вычислениях.</p> <p><b>Использовать</b> десятичные дроби при преобразовании величин в метрической системе мер.</p> <p><b>Выполнять арифметические действия</b> с обыкновенными и десятичными дробями.</p>

		<p>Деление в данном отношении.  Масштаб, пропорция.  Понятие процента.  Вычисление процента от величины и величины по её проценту.  Решение текстовых задач, содержащих дроби и проценты.  Практическая работа «Отношение длины окружности к её диаметру»</p>	<p><b>Вычислять</b> значения выражений, содержащих обыкновенные и десятичные дроби, выполнять преобразования дробей, <b>выбирать способ, применять свойства</b> арифметических действий для рационализации вычислений.  <b>Составлять</b> отношения и пропорции, <b>находить</b> отношение величин, делить величину в данном отношении.  <b>Находить экспериментальным путём</b> отношение длины окружности к её диаметру.  <b>Интерпретировать</b> масштаб как отношение величин, <b>находить</b> масштаб плана, карты и вычислять расстояния, используя масштаб.  <b>Объяснять</b>, что такое процент, употреблять обороты речи со словом «процент». <b>Выражать</b> проценты в дробях и дроби в процентах, отношение двух величин в процентах.  <b>Вычислять</b> процент от числа и число по его проценту.  <b>Округлять</b> дроби и проценты, находить приближения чисел.  <b>Решать задачи</b> на части, проценты, пропорции, нахождение дроби (процента) от величины и величины по её дроби (проценту), дроби (процента), который составляет одна величина от другой.  <b>Приводить, разбирать, оценивать</b> различные решения, записи решений текстовых задач.  <b>Извлекать информацию</b> из таблиц и диаграмм, интерпретировать табличные данные, определять наибольшее и наименьшее из представленных данных</p>
<p>Наглядная геометрия.  Симметрия</p>	<p>6</p>	<p>Осевая симметрия.  Центральная симметрия  Построение симметричных фигур.  Практическая работа «Осевая симметрия».  Симметрия в пространстве</p>	<p><b>Распознавать</b> на чертежах и изображениях, <b>изображать</b> от руки, <b>строить</b> с помощью инструментов фигуру (отрезок, ломаную, треугольник, прямоугольник, окружность), симметричную данной относительно прямой, точки.  <b>Находить примеры</b> симметрии в окружающем мире. <b>Моделировать</b> из бумаги две фигуры, симметричные относительно прямой;  <b>конструировать</b> геометрические конфигурации, используя свойство</p>

			<p>симметрии, в том числе с помощью цифровых ресурсов.</p> <p><b>Исследовать</b> свойства изученных фигур, связанные с симметрией, используя эксперимент, наблюдение, моделирование.</p> <p><b>Обосновывать, опровергать</b> с помощью контрпримеров утверждения о симметрии фигур</p>
Выражения с буквами	6	<p>Применение букв для записи математических выражений и предложений.</p> <p>Буквенные выражения и числовые подстановки.</p> <p>Буквенные равенства, нахождение неизвестного компонента.</p> <p>Формулы</p>	<p><b>Использовать буквы</b> для обозначения чисел, при записи математических утверждений, составлять буквенные выражения по условию задачи.</p> <p><b>Исследовать</b> несложные числовые закономерности, использовать буквы для их записи.</p> <p><b>Вычислять</b> числовое значение буквенного выражения при заданных значениях букв.</p> <p><b>Записывать формулы:</b> периметра и площади прямоугольника, квадрата; длины окружности, площади круга; <b>выполнять вычисления</b> по этим формулам.</p> <p><b>Составлять формулы,</b> выражающие зависимости между величинами: скорость, время, расстояние; цена, количество, стоимость; производительность, время, объём работы; выполнять вычисления по этим формулам. <b>Находить</b> неизвестный компонент арифметического действия</p>
Наглядная геометрия. Фигуры на плоскости	14	<p>Четырёхугольник, примеры четырёхугольников.</p> <p>Прямоугольник, квадрат: свойства сторон, углов, диагоналей.</p> <p>Измерение углов.</p> <p>Виды треугольников.</p> <p>Периметр многоугольника.</p> <p>Площадь фигуры.</p> <p>Формулы периметра и площади прямоугольника.</p> <p>Приближённое измерение площади фигур.</p> <p>Практическая</p>	<p><b>Изображать</b> на миллионной и клетчатой бумаге с использованием чертёжных инструментов четырёхугольники с заданными свойствами:</p> <p>с параллельными, перпендикулярными, равными сторонами, прямыми углами и др., равнобедренный треугольник.</p> <p><b>Предлагать и обсуждать способы, алгоритмы</b> построения.</p> <p><b>Исследовать,</b> используя эксперимент, наблюдение, моделирование, <b>свойства</b> прямоугольника, квадрата, разбивать на треугольники.</p> <p><b>Обосновывать, опровергать</b> с помощью контрпримеров утверждения о прямоугольнике, квадрате, <b>распознавать</b> верные и неверные утверждения.</p> <p><b>Измерять и строить</b> с помощью</p>

		<p>работа «Площадь круга»</p>	<p>транспортира углы, в том числе в многоугольнике, <b>сравнивать</b> углы; <b>распознавать</b> острые, прямые, тупые, развёрнутые углы. <b>Распознавать, изображать</b> остроугольный, прямоугольный, тупоугольный, равнобедренный, равносторонний треугольники.</p> <p><b>Вычислять</b> периметр многоугольника, площадь многоугольника разбиением на прямоугольники, на равные фигуры, использовать метрические единицы измерения длины и площади.</p> <p><b>Использовать приближённое измерение</b> длин и площадей на клетчатой бумаге, приближённое измерение длины окружности, площади круга</p>
<p>Положительные и отрицательные числа</p>	<p>40</p>	<p>Целые числа. Модуль числа, геометрическая интерпретация модуля. Числовые промежутки. Положительные и отрицательные числа. Сравнение положительных и отрицательных чисел. Арифметические действия с положительными и отрицательными числами. Решение текстовых задач</p>	<p><b>Приводить примеры</b> использования в реальной жизни положительных и отрицательных чисел.</p> <p><b>Изображать</b> целые числа, положительные и отрицательные числа точками на числовой прямой, <b>использовать</b> числовую прямую для сравнения чисел. <b>Применять правила</b> сравнения, <b>упорядочивать</b> целые числа; <b>находить</b> модуль числа.</p> <p><b>Формулировать правила</b> вычисления с положительными и отрицательными числами, <b>находить значения</b> числовых выражений, содержащих действия с положительными и отрицательными числами. <b>Применять свойства</b> сложения и умножения для преобразования сумм и произведений</p>
<p>Представление данных</p>	<p>6</p>	<p>Прямоугольная система координат на плоскости. Координаты точки на плоскости, абсцисса и ордината. Столбчатые и круговые диаграммы. Практическая работа «Построение диаграмм». Решение текстовых задач, содержащих</p>	<p><b>Объяснять и иллюстрировать понятие</b> прямоугольной системы координат на плоскости, использовать терминологию; <b>строить</b> на координатной плоскости точки и фигуры по заданным координатам, <b>находить</b> координаты точек.</p> <p><b>Читать</b> столбчатые и круговые диаграммы; <b>интерпретировать</b> данные; <b>строить</b> столбчатые диаграммы. <b>Использовать информацию</b>, представленную в таблицах, на диаграммах для решения текстовых задач и задач из реальной жизни</p>

		данные, представленные в таблицах и на диаграммах	
Наглядная геометрия. Фигуры в пространстве	9	<p>Прямоугольный параллелепипед, куб, призма, пирамида, конус, цилиндр, шар и сфера.</p> <p>Изображение пространственных фигур. Примеры развёрток многогранников, цилиндра и конуса.</p> <p>Практическая работа «Создание моделей пространственных фигур».</p> <p>Понятие объёма; единицы измерения объёма. Объём прямоугольного параллелепипеда, куба, формулы объёма</p>	<p><b>Распознавать</b> на чертежах, рисунках, <b>описывать</b> пирамиду, призму, цилиндр, конус, шар, <b>изображать</b> их от руки, <b>моделировать</b> из бумаги, пластилина, проволоки и др.</p> <p><b>Приводить примеры</b> объектов окружающего мира, имеющих формы названных тел.</p> <p><b>Использовать терминологию:</b> вершина, ребро, грань, основание, высота, радиус и диаметр, развёртка.</p> <p><b>Изучать</b>, используя эксперимент, наблюдение, измерение, моделирование, в том числе компьютерное, и <b>описывать свойства</b> названных тел, <b>выявлять сходства и различия:</b> между пирамидой и призмой; между цилиндром, конусом и шаром.</p> <p><b>Распознавать</b> развёртки параллелепипеда, куба, призмы, пирамиды, конуса, цилиндра;</p> <p><b>конструировать</b> данные тела из развёрток, создавать их модели.</p> <p><b>Создавать модели</b> пространственных фигур (из бумаги, проволоки, пластилина и др.)</p> <p><b>Измерять на моделях:</b> длины рёбер многогранников, диаметр шара.</p> <p><b>Выводить формулу</b> объёма прямоугольного параллелепипеда.</p> <p><b>Вычислять по формулам:</b> объём прямоугольного параллелепипеда, куба; использовать единицы измерения объёма; <b>вычислять</b> объёмы тел, составленных из кубов, параллелепипедов; <b>решать задачи с реальными данными</b></p>
Повторение, обобщение, систематизация	20	Повторение основных понятий и методов курсов 5 и 6 классов, обобщение и систематизация знаний	<p><b>Вычислять</b> значения выражений, содержащих натуральные, целые, положительные и отрицательные числа, обыкновенные и десятичные дроби, выполнять преобразования чисел и выражений.</p> <p><b>Выбирать способ</b> сравнения чисел, вычислений, <b>применять свойства</b> арифметических действий для рационализации вычислений.</p> <p><b>Решать задачи</b> из реальной жизни, <b>применять математические знания</b></p>

			для решения задач из других предметов. <b>Решать задачи разными способами, сравнивать, выбирать способы</b> решения задачи. <b>Осуществлять самоконтроль</b> выполняемых действий исамопроверку результата вычислений
ОБЩЕЕ КОЛИЧЕСТВО ЧАСОВ ПО ПРОГРАММЕ	170		

#### Раздел 4.

### Тематическое планирование с определением основных видов учебной деятельности обучающихся

#### Виды учебной деятельности:

- анализ и обобщение проделанных действий;
- сравнение хода решения задачи с её данными и требованиями.
- контроль, сличение результата проверки с ответом задания;
- коррекция, выявление ошибок и их исправление;
- оценка степени успешности достижения цели.
- учёт и принятие иной точки зрения, критичное отношение к своему мнению, критичная самооценка;
- высказывание своей точки зрения и попытки ее обосновать;
- профессиональное самоопределение во время ведения диалога, культурное разрешение конфликтов.

#### - виды и формы контроля;

Дата проведения	Тема контрольной работы	Форма контроля
17.09.2024	Диагностическая контрольная работа	Письменная контрольная работа
06.11.2024	Контрольная работа по теме "Натуральные числа"	Письменная контрольная работа
15.11.2024	Практическая работа по теме "Прямые на плоскости"	Практическая работа
05.12.2024	Контрольная работа по теме "Дроби"	Письменная контрольная работа
27.12.2024	Контрольная работа по теме "Отношения и пропорции"	Письменная контрольная работа
14.01.2025	Практическая работа по теме "Осевая симметрия"	Практическая работа
20.01.2025	Контрольная работа по теме "Буквенные выражения"	Письменная контрольная работа
13.02.2025	Контрольная работа по теме "Фигуры на плоскости"	Письменная контрольная работа



04.03.2025	Контрольная работа по теме "Положительные и отрицательные числа. Сравнение рациональных чисел"	
15.04.2025	Контрольная работа по теме "Арифметические действия с положительными и отрицательными числами"	Письменная контрольная работа
25.04.2025	Промежуточная аттестация. Итоговая контрольная работа	Письменная контрольная работа
07.05.2025	Практическая работа по теме "Создание моделей пространственных фигур"	Практическая работа

## Раздел 5.

### Способы оценки достижения учащимися планируемых результатов

Для оценивания предметных результатов по учебному предмету «Математика» определено пять уровней достижений учащихся, соответствующих отметкам от «5» до «1».

Базовый уровень достижений — уровень, который демонстрирует освоение учебных действий с опорной системой знаний в рамках диапазона (круга) выделенных задач. Овладение базовым уровнем является *достаточным* для продолжения обучения на следующей ступени образования, но не по профильному направлению. Достижению базового уровня соответствует оценка «удовлетворительно» (или отметка «3», отметка «зачтено»).

Превышение базового уровня свидетельствует об усвоении опорной системы знаний на уровне осознанного произвольного овладения учебными действиями, а также о кругозоре, широте (или избирательности) интересов. Целесообразно выделить следующие два уровня, превышающие базовый:

- повышенный уровень достижения планируемых результатов, оценка «хорошо» (отметка «4»);
- высокий уровень достижения планируемых результатов, оценка «отлично» (отметка «5»).

Повышенный и высокий уровни достижения отличаются по полноте освоения планируемых результатов, уровню овладения учебными действиями и сформированностью интересов к данной предметной области.

Индивидуальные траектории обучения обучающихся, демонстрирующих повышенный и высокий уровни достижений, целесообразно формировать с учётом интересов этих обучающихся и их планов на будущее. При наличии устойчивых интересов к учебному предмету и основательной подготовки по нему такие обучающиеся могут быть вовлечены в проектную деятельность по предмету и сориентированы на продолжение обучения в старших классах по данному профилю.

Для описания подготовки обучающихся, уровень достижений которых ниже базового, целесообразно выделить также два уровня:

- низкий уровень достижений, оценка «плохо» (отметка «1», «2»), не достижение базового уровня (пониженный и низкий уровни достижений) фиксируется в зависимости от объёма и уровня освоенного и неосвоенного

содержания предмета.

Как правило, пониженный уровень достижений свидетельствует об отсутствии систематической базовой подготовки, о том, что обучающимся не освоено даже и половины планируемых результатов, которые осваивает большинство обучающихся, о том, что имеются значительные пробелы в знаниях, дальнейшее обучение затруднено. При этом обучающийся может выполнять отдельные задания повышенного уровня. Данная группа обучающихся (в среднем в ходе обучения составляющая около 10 %) требует специальной диагностики затруднений в обучении, пробелов в системе знаний и оказания целенаправленной помощи в достижении базового уровня.

Низкий уровень освоения планируемых результатов свидетельствует о наличии только отдельных фрагментарных знаний по предмету, дальнейшее обучение практически невозможно. Обучающимся, которые демонстрируют низкий уровень достижений, требуется специальная помощь не только по учебному предмету, но и по формированию мотивации к обучению, развитию интереса к изучаемой предметной области, пониманию значимости предмета для жизни и др. Только наличие положительной мотивации может стать основой ликвидации пробелов в обучении для данной группы обучающихся.

**Формы контроля:** устный ответ, контрольная работа, самостоятельная работа, математический диктант, тест (проводится в рамках урока 5-10 минут)

Нормы оценок письменных работ (контрольная работа, самостоятельная работа, текущая письменная работа) по математике в V—VI классах

Содержание и объём материала, включаемого в контрольные письменные работы, а также в задания для повседневных письменных упражнений, определяются требованиями, установленными образовательной программой.

По характеру заданий письменные работы состоят: а) только из примеров; б) только из задач; в) из задач и примеров.

Оценка письменной работы определяется с учётом прежде всего её общего математического уровня, оригинальности, последовательности, логичности её выполнения, а также числа ошибок и недочётов и качества оформления работы.

Ошибка, *повторяющаяся* в одной работе несколько раз, рассматривается как *одна ошибка*.

За *орфографические ошибки*, допущенные учениками, оценка *не снижается*; об орфографических ошибках доводится до сведения преподавателя русского языка. Однако ошибки в написании *математических терминов*, уже встречавшихся школьникам класса, должны учитываться как *недочёты* в работе.

**При оценке письменных работ по математике различают *грубые ошибки, ошибки и недочёты*.**

**Грубыми** в V—VI классах считаются ошибки, связанные с вопросами, включёнными в «Требования к уровню подготовки оканчивающих начальную школу» образовательных стандартов, а также показывающие, что ученик не усвоил вопросы изученных новых тем, отнесённые стандартами основного общего образования к числу обязательных для усвоения всеми учениками.

Так, например, к **грубым** относятся ошибки в вычислениях, свидетельствующие о незнании таблицы сложения или таблицы умножения, связанные с незнанием алгоритма письменного сложения и вычитания, умножения и деления на одно- или двузначное число и т. п., ошибки,

свидетельствующие о незнании основных формул, правил и явном неумении их применять, о незнании приёмов решения задач, аналогичных ранее изученным.

*Примечание.* Если грубая ошибка встречается в работе только в одном случае из нескольких аналогичных, то при оценке работы эта ошибка может быть приравнена к негрубой.

Примерами *негрубых ошибок* являются: ошибки, связанные с недостаточно полным усвоением текущего учебного материала, не вполне точно сформулированный вопрос или пояснение при решении задачи, неточности при выполнении геометрических построений и т. п.

*Недочётами* считаются нерациональные записи при вычислениях, нерациональные приёмы вычислений, преобразований и решений задач, небрежное выполнение чертежей и схем, отдельные погрешности в формулировке пояснения или ответа к задаче. К недочётам можно отнести и другие недостатки работы, вызванные недостаточным вниманием учащихся, например: неполное сокращение дробей или членов отношения; обращение смешанных чисел в неправильную дробь при сложении и вычитании; пропуск наименований; пропуск чисел в промежуточных записях; перестановка цифр при записи чисел; ошибки, допущенные при переписывании и т. п.

Оценка письменной работы по выполнению вычислительных заданий и алгебраических преобразований

**Высокий уровень (отметка «5»)** ставится за безукоризненное выполнение письменной работы, т. е. а) если решение всех примеров верное; б) если все действия и преобразования выполнены правильно, без ошибок; все записи хода решения расположены последовательно, а также сделана проверка решения в тех случаях, когда это требуется.

**Повышенный уровень (отметка «4»)** ставится за работу, которая выполнена в основном правильно, но допущена одна (негрубая) ошибка или два-три недочёта.

**Базовый уровень (отметка «3»)** ставится в следующих случаях:

а) если в работе имеется одна грубая ошибка и не более одной негрубой ошибки; б) при наличии одной грубой ошибки и одного-двух недочётов; в) при отсутствии грубых ошибок, но при наличии от двух до четырёх (негрубых) ошибок; г) при наличии двух негрубых ошибок и не более трёх недочётов; д) при отсутствии ошибок, но при наличии четырёх и более недочётов; е) если верно выполнено более половины объёма всей работы.

**Ниже базового уровень (отметка «2»)** ставится, когда число ошибок превосходит норму, при которой может быть выставлена положительная оценка, или если правильно выполнено менее *половины* всей работы.

*Примечание.* Отметка «5» может быть поставлена, несмотря на наличие одного-двух недочётов, если ученик дал оригинальное решение заданий, свидетельствующее о его хорошем математическом развитии.

### **Оценка письменной работы по решению текстовых задач**

**Высокий уровень (отметка «5»)** ставится в том случае, когда задача решена правильно: ход решения задачи верен, все действия и преобразования выполнены верно и рационально; в задаче, решаемой с вопросами или

пояснениями к действиям, даны точные и правильные формулировки; в задаче, решаемой с помощью уравнения, даны необходимые пояснения; записи правильны, расположены последовательно, дан верный и исчерпывающий ответ на вопросы задачи; сделана проверка решения (в тех случаях, когда это требуется).

**Повышенный уровень (отметка «4»)** ставится в том случае, если при правильном ходе решения задачи допущена одна негрубая ошибка или два-три недочёта.

**Базовый уровень (отметка «3»)** ставится в том случае, если ход решения правильный, но: а) допущена одна грубая ошибка и не более одной негрубой; б) допущена одна грубая ошибка и не более двух недочётов; в) допущены три-четыре негрубые ошибки при отсутствии недочётов; г) допущено не более двух негрубых ошибок и трёх недочётов; д) при отсутствии ошибок, но при наличии более трёх недочётов.

**Ниже базового уровень (отметка «2»)** ставится в том случае, когда число ошибок превосходит норму, при которой может быть выставлена положительная оценка.

### **Примечания.**

1. Отметка «5 » может быть поставлена, несмотря на наличие описки или недочёта, если ученик дал оригинальное решение, свидетельствующее о его хорошем математическом развитии.

2. Положительная оценка « 3 » может быть выставлена ученику, выполнившему работу не полностью, если он безошибочно выполнил более половины объёма всей работы.

**Оценка комбинированных письменных работ по математике.**

Письменная работа по математике, подлежащая оцениванию, может состоять из задач и примеров (комбинированная работа). В этом случае преподаватель сначала даёт предварительную оценку каждой части работы, а затем общую, руководствуясь следующим:

а) если обе части работы оценены одинаково, то эта отметка должна быть общей для всей работы в целом;

б) если оценки частей разнятся на один балл, например, даны отметки «5» и «4» или «4» и « 3 » и т. п., то за работу в целом, как правило, ставится низшая из двух отметок, но при этом учитывается значение каждой из частей работы;

в) низшая из двух данных отметок ставится и в том случае, если одна часть работы оценена баллом «5 », а другая — баллом «3 », но в этом случае преподаватель может оценить такую работу в целом баллом «4» при условии, что отметка «5» поставлена за основную часть работы;

г) если одна из частей работы оценена баллом «5 » или «4», а другая — баллом «2» или «1», то за всю работу в целом ставится балл «2», но преподаватель может оценить всю работу баллом «3 » при условии, что высшая из двух данных оценок поставлена за основную часть работы.

**Примечание.** **Основной** считается та часть работы, которая включает больший по объёму или наиболее важный по значению материал по изучаемым темам программы.

## Оценка текущих письменных работ

При оценке повседневных обучающих работ по математике учитель руководствуется указанными нормами оценок, но учитывает степень самостоятельности выполнения работ учащимися, а также то, насколько закреплён вновь изучаемый материал.

**Обучающие** письменные **работы**, выполненные учащимися вполне самостоятельно с применением ранее изученных и *хорошо закреплённых* знаний, оцениваются *так же*, как и *контрольные* работы.

**Обучающие** письменные **работы**, выполненные вполне самостоятельно, но только что изученные и *недостаточно закреплённые* правила, могут оцениваться *на один балл выше*, чем контрольные работы, но отметка «5» и в этом случае выставляется только за *безукоризненно* выполненные работы.

**Письменные работы**, выполненные в классе с *предварительным разбором* их под руководством учителя, оцениваются *на один балл ниже*, чем это предусмотрено нормами оценки контрольных письменных работ. Но *безукоризненно* выполненная работа и в этом случае оценивается баллом «5».

**Домашние письменные работы** оцениваются так же, как классная работа обучающего характера.

**Нормы оценок математического диктанта выставляется с учетом числа верно решенных заданий:**

Высокий уровень (отметка «5»): число верных ответов -8. Повышенный уровень (отметка «4»): число верных ответов -7. Базовый уровень (отметка «3»): число верных ответов-5,6.

Ниже базового уровень (отметка «2»): число верных ответов менее 5.

**Нормы оценок теста:**

Высокий уровень (отметка «5») число верных ответов - от 90 до 100%.

Повышенный уровень (отметка «4»): число верных ответов - от 70 до 89%.

Базовый уровень (отметка «3»): число верных ответов - от 50 до 69%.

Низкий уровень (отметка «2»): число верных ответов - от 0 - 49%.

Нормы оценок устного ответа:

**Высокий уровень (отметка «5»)** выставляется, если учащийся:

последовательно, чётко, связно, обоснованно и безошибочно излагает учебный материал; дает ответ в логической последовательности с использованием принятой терминологии;

показывает понимание сущности рассматриваемых понятий, явлений и закономерностей, теорий, взаимосвязей; умеет выделять главное, самостоятельно подтверждать ответ конкретными примерами, фактами;

самостоятельно анализирует и обобщает теоретический материал; свободно устанавливает межпредметные (на основе ранее приобретенных знаний) и внутрипредметные связи;

уверенно и безошибочно применяет полученные знания в решении новых, ранее не встречавшихся задач;

рационально использует наглядные пособия, справочные материалы, учебник, дополнительную литературу, первоисточники; применяет упорядоченную систему условных обозначений при ведении записей, сопровождающих ответ; имеет необходимые навыки работы с приборами, чертежами, схемами и графиками, сопутствующими ответу;

допускает в ответе недочеты, которые легко исправляет по требованию учителя.

**Повышенный уровень (отметка «4»)** выставляется, если учащийся:

показывает знание всего изученного учебного материала; дает в основном правильный ответ; учебный материал излагает в обоснованной логической последовательности с приведением конкретных примеров, при этом допускает одну негрубую ошибку или не более двух недочетов в использовании терминологии учебного предмета, которые может исправить самостоятельно; анализирует и обобщает теоретический материал;

соблюдает основные правила культуры устной речи; применяет упорядоченную систему условных обозначений при ведении записей, сопровождающих ответ;

**Базовый уровень (отметка «3»)**, выставляется, если учащийся:

демонстрирует усвоение основного содержания учебного материала, имеет пробелы, не препятствующие дальнейшему усвоению учебного материала;

применяет полученные знания при ответе на вопрос, анализе предложенных ситуаций по образцу;

допускает ошибки в использовании терминологии учебного предмета; показывает недостаточную сформированность отдельных знаний и умений; выводы и обобщения аргументирует слабо, допускает в них ошибки;

затрудняется при анализе и обобщении учебного материала;

дает неполные ответы на вопросы учителя или воспроизводит содержание ранее прочитанного учебного текста, слабо связанного с заданным вопросом;

использует неупорядоченную систему условных обозначений при ведении записей, сопровождающих ответ.

**Ниже базового уровня (отметка «2»)** выставляется, если учащийся:

не раскрыл основное содержание учебного материала в пределах поставленных вопросов; не умеет применять имеющиеся знания к решению конкретных вопросов и задач по образцу;

допускает в ответе более двух грубых ошибок, которые не может исправить даже при помощи учащихся и учителя.

## Раздел 6.

### Описание материально-технического и учебно-методического обеспечения Рабочей программы

#### **УЧЕБНО-МЕТОДИЧЕСКОЕ ОБЕСПЕЧЕНИЕ ОБРАЗОВАТЕЛЬНОГО ПРОЦЕССА ОБЯЗАТЕЛЬНЫЕ УЧЕБНЫЕ МАТЕРИАЛЫ ДЛЯ УЧЕНИКА**

- Математика (в 2 частях), 5 класс/ Виленкин Н.Я., Жохов В.И., Чесноков А.С., Александрова Л.А., Шварцбурд С.И., Акционерное общество «Издательство «Просвещение»
- Математика: 6-й класс: базовый уровень: учебник: в 2 частях, 6 класс/ Виленкин Н.Я., Жохов В.И., Чесноков А.С. и другие, Акционерное общество «Издательство «Просвещение»

#### **МЕТОДИЧЕСКИЕ МАТЕРИАЛЫ ДЛЯ УЧИТЕЛЯ**

- Математика (в 2 частях), 5 класс/ Виленкин Н.Я., Жохов В.И., Чесноков А.С., Александрова Л.А., Шварцбурд С.И., Акционерное общество «Издательство «Просвещение»
- Математика : 5—6-е классы : базовый уровень : методическое пособие к предметной линии М34 учебников по математике Н. Я. Виленкина, В. И. Жохова, А. С. Чеснокова и др.— Москва : Просвещение
- Математика: 6-й класс: базовый уровень: учебник: в 2 частях, 6 класс/ Виленкин Н.Я., Жохов В.И., Чесноков А.С. и другие, Акционерное общество «Издательство «Просвещение»

#### **ЦИФРОВЫЕ ОБРАЗОВАТЕЛЬНЫЕ РЕСУРСЫ И РЕСУРСЫ СЕТИ**

<http://window.edu.ru/>  
<http://eorhelp.ru/>  
<http://www.fcior.edu.ru>  
<http://www.school-collection.edu.ru>  
<http://www.openclass.ru/>  
<http://powerpoint.net.ru/>  
<http://karmanform.ucoz.ru/>  
[www.spheres.ru](http://www.spheres.ru)

Прошито, пронумеровано,  
скреплено печатью

43

*двадцать три*

Заместитель директора ГБОУ «СШ № 22

Г. О. М. К. Д. С. В. А. »

Кобельская

