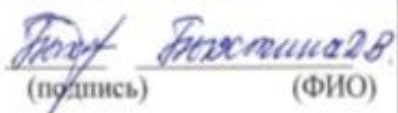




ГОСУДАРСТВЕННОЕ БЮДЖЕТНОЕ ОБЩЕОБРАЗОВАТЕЛЬНОЕ УЧРЕЖДЕНИЕ
«СРЕДНЯЯ ШКОЛА № 22 ИМЕНИ МАРШАЛА СЕРГЕЕВА ГОРОДСКОГО ОКРУГА
МАКЕЕВКА» ДОНЕЦКОЙ НАРОДНОЙ РЕСПУБЛИКИ

РАССМОТРЕНО на заседании ШМО Протокол от «30» 08 2024 г. № 1 Руководитель ШМО  (подпись) (ФИО)	СОГЛАСОВАНО зам. директора по УВР  (подпись) (ФИО) «28» 08 2024 г.	УТВЕРЖДАЮ Заместитель директора ГБОУ "СШ № 22 Г.О. МАКЕЕВКА" О.В. Кобельская г.  М.П.
---	---	---

РАБОЧАЯ ПРОГРАММА

по трудам (технологиям)

(наименование предмета)

начального общего образования

(уровень общего образования)

для 1-А класса

(класс)

Рабочую программу составил(а):

Цюпка Анна Владимировна

учитель начальных классов

Раздел 1.

Пояснительная записка

1. Нормативная база, на основе, которой разработана Рабочая программа

Рабочая программа по учебному предмету «Труды (технология)» разработана на основании:

– Федеральный закон от 29 декабря 2012 г. № 273-ФЗ «Об образовании в Российской Федерации»;

- Федеральный закон от 19 декабря 2023 г. №618-ФЗ «О внесении изменений в Федеральный закон «Об образовании в Российской Федерации».

- Федеральный государственный образовательный стандарт начального общего образования, утвержденный приказом Минпросвещения России от 31 мая 2021 г. № 286 «Об утверждении федерального государственного образовательного стандарта начального общего образования» (далее – ФГОС НОО).

- Федеральная образовательная программа начального общего образования, утвержденная приказом Минпросвещения России от 18 мая 2023 г. № 372» «Об утверждении федеральной образовательной программы начального общего образования» (далее – ФОП НОО).

- Федеральная рабочая программа начального общего образования по учебному предмету «Труд (технология)» (для 1–4 классов образовательных организаций) ;

- Приказ Минпросвещения России от 19 марта 2024 г. № 171 «О внесении изменений в некоторые приказы Министерства просвещения Российской Федерации, касающиеся федеральных образовательных программ начального общего образования, основного общего образования и среднего общего образования».

- Рабочего учебного плана ГБОУ «СШ№22 Г.О. МАКЕЕВКА» на 2024-2025 учебный год

- Рабочего календарного графика ГБОУ «СШ№22 Г.О. МАКЕЕВКА» на 2024-2025 учебный год.

2. Обоснование выбора УМК.

Рабочая программа по учебному предмету «Труд (технология)» (далее соответственно - программа по труду (технологии), труд (технология)) на уровне начального общего образования составлена на основе требований к результатам освоения основной образовательной программы начального общего образования ФГОС НОО, а также ориентирована на целевые приоритеты духовно-нравственного развития, воспитания и социализации обучающихся, сформулированные в федеральной рабочей программе воспитания.

Основной целью программы по труду (технологии) является успешная социализация обучающихся, формирование у них функциональной грамотности на базе освоения культурологических и конструкторско-технологических знаний (о рукотворном мире и общих правилах его создания в рамках исторически меняющихся технологий) и соответствующих им практических умений, необходимых для разумной организации собственной жизни воспитание ориентации на будущую трудовую деятельность, выбор профессии в процессе практического знакомства с историей ремесел и технологий.

3. Цель и задачи обучения предмету.

Программа по труду (технологии) направлена на решение системы задач:

- формирование общих представлений о культуре и организации трудовой деятельности как важной части общей культуры человека;
- становление элементарных базовых знаний и представлений о предметном (рукотворном) мире как результате деятельности человека, его взаимодействии с миром природы, правилах и технологиях создания, исторически развивающихся и современных производствах и профессиях;
- формирование основ чертёжно-графической грамотности, умения работать с простейшей технологической документацией (рисунок, чертёж, эскиз, схема);

- формирование элементарных знаний и представлений о различных материалах, технологиях их обработки и соответствующих умений;
- развитие сенсомоторных процессов, психомоторной координации, глазомера через формирование практических умений;
- расширение культурного кругозора, развитие способности творческого использования полученных знаний и умений в практической деятельности;
- развитие познавательных психических процессов и приёмов умственной деятельности посредством включения мыслительных операций в ходе выполнения практических заданий;
- развитие гибкости и вариативности мышления, способностей к изобретательской деятельности;
- воспитание уважительного отношения к людям труда, к культурным традициям, понимания ценности предшествующих культур, отражённых в материальном мире;
- воспитание понимания социального значения разных профессий, важности ответственного отношения каждого за результаты труда;
- воспитание готовности участия в трудовых делах школьного коллектива;
- развитие социально ценных личностных качеств: организованности, аккуратности, добросовестного и ответственного отношения к работе, взаимопомощи, волевой саморегуляции, активности и инициативности;
- воспитание интереса и творческого отношения к продуктивной созидательной деятельности, мотивации успеха и достижений, стремления к творческой самореализации;
- становление экологического сознания, внимательного и вдумчивого отношения к окружающей природе, осознание взаимосвязи рукотворного мира с миром природы;
- воспитание положительного отношения к коллективному труду, применение правил культуры общения, проявление уважения к взглядам и мнению других людей.

4.Ценностные ориентиры содержания учебного предмета.

В программе по труду (технологии) осуществляется реализация межпредметных связей с учебными предметами: «Математика» (моделирование, выполнение расчётов, вычислений, построение форм с учетом основ геометрии, работа с геометрическими фигурами, телами, именованными числами), «Изобразительное искусство» (использование средств художественной выразительности, законов и правил декоративно-прикладного искусства и дизайна), «Окружающий мир» (природные формы и конструкции как универсальный источник инженерно-художественных идей для мастера; природа как источник сырья, этнокультурные традиции), «Родной язык» (использование важнейших видов речевой деятельности и основных типов учебных текстов в процессе анализа заданий и обсуждения результатов практической деятельности), «Литературное чтение» (работа с текстами для создания образа, реализуемого в изделии).

5.Общая характеристика организации учебного процесса: технологий, методов, форм, средств обучения и режим занятий.

На уроках в начальной школе в рамках ФГОС могут использоваться следующие педагогические технологии:

1. Информационно-коммуникационные технологии.
2. Игровые педагогические технологии.
3. Здоровьесберегающие технологии.
4. Проектная деятельность.
5. Групповая и парная работа.

Методы и приёмы обучения

- Нетрадиционное начало урока — эмоциональный настрой на урок (использование эпитафия, ребуса, кроссворда или загадки, музыкального или видеофрагмента)
- Использование проблемного метода (вопросов, ситуаций).
- Применение информационно-коммуникационных методов — мультимедийных презентаций, электронных учебных пособий, интерактивной доски и др.
- Использование методов интерактивного обучения и их элементов: «метода проектов», «мозгового штурма» и т.д
- Игровые методы — дидактические, подвижные, имитационные, ролевые игры, игровые моменты.

Средства обучения :

1. Печатные: учебники и учебные пособия, книги для чтения, хрестоматии, рабочие тетради, атласы, раздаточный материал и так далее.
2. Электронные образовательные ресурсы.
3. Аудиовизуальные: слайды, слайд-фильмы, видеофильмы образовательные, учебные Кинофильмы.
4. Наглядные плоскостные: плакаты, магнитные доски.
5. Демонстрационные.
6. Учебная техника.

Формы работы: коллективные, индивидуальные, групповые

6. Количество часов, на которое рассчитана Рабочая программа, в том числе количество часов для проведения контрольных, лабораторных, практических работ, экскурсий, проектов и т.п.

Общее число часов, отведенных на изучение предмета «Труд (технология)» : в 1 классе – 33 часа (1 час в неделю)

Контрольные работы в 1 классе не предусмотрены.

Раздел 2.

Планируемые результаты.

ЛИЧНОСТНЫЕ РЕЗУЛЬТАТЫ

Личностные результаты освоения программы по труду (технологии) на уровне начального общего образования достигаются в единстве учебной и воспитательной деятельности в соответствии с традиционными российскими социокультурными и духовно-нравственными ценностями, принятыми в обществе правилами и нормами поведения и способствуют процессам самопознания, самовоспитания и саморазвития, формирования внутренней позиции личности.

В результате изучения труда (технологии) на уровне начального общего образования у обучающегося будут сформированы следующие личностные результаты:

первоначальные представления о созидательном и нравственном значении труда в жизни человека и общества, уважительное отношение к труду и творчеству мастеров;

осознание роли человека и используемых им технологий в сохранении гармонического сосуществования рукотворного мира с миром природы, ответственное отношение к сохранению окружающей среды;

понимание культурно-исторической ценности традиций, отражённых в предметном мире, чувство сопричастности к культуре своего народа, уважительное отношение к культурным традициям других народов;

проявление способности к эстетической оценке окружающей предметной среды, эстетические чувства – эмоционально-положительное восприятие и понимание красоты форм и образов природных объектов, образцов мировой и отечественной художественной культуры;

проявление положительного отношения и интереса к различным видам творческой преобразующей деятельности, стремление к творческой самореализации, мотивация к творческому труду, работе на результат, способность к различным видам практической преобразующей деятельности;

проявление устойчивых волевых качества и способность к саморегуляции: организованность, аккуратность, трудолюбие, ответственность, умение справляться с доступными проблемами;

готовность вступать в сотрудничество с другими людьми с учётом этики общения, проявление толерантности и доброжелательности.

МЕТАПРЕДМЕТНЫЕ РЕЗУЛЬТАТЫ

В результате изучения труда (технологии) на уровне начального общего образования у обучающегося будут сформированы познавательные универсальные учебные действия, коммуникативные универсальные учебные действия, регулятивные универсальные учебные действия, совместная деятельность.

У обучающегося будут сформированы следующие **базовые логические и исследовательские действия** как часть познавательных универсальных учебных действий:

ориентироваться в терминах и понятиях, используемых в технологии (в пределах изученного), использовать изученную терминологию в своих устных и письменных высказываниях;

осуществлять анализ объектов и изделий с выделением существенных и несущественных признаков;

сравнивать группы объектов (изделий), выделять в них общее и различия;

делать обобщения (техничко-технологического и декоративно-художественного характера) по изучаемой тематике;

использовать схемы, модели и простейшие чертежи в собственной практической творческой деятельности;

комбинировать и использовать освоенные технологии при изготовлении изделий в соответствии с технической, технологической или декоративно-художественной задачей;

понимать необходимость поиска новых технологий на основе изучения объектов и законов природы, доступного исторического и современного опыта технологической деятельности.

У обучающегося будут сформированы **умения работать с информацией** как часть познавательных универсальных учебных действий:

осуществлять поиск необходимой для выполнения работы информации в учебнике и других доступных источниках, анализировать её и отбирать в соответствии с решаемой задачей;

анализировать и использовать знаково-символические средства представления информации для решения задач в умственной и материализованной форме, выполнять действия моделирования, работать с моделями;

использовать средства информационно-коммуникационных технологий для решения учебных и практических задач (в том числе Интернет с контролируемым выходом), оценивать объективность информации и возможности её использования для решения конкретных учебных задач;

следовать при выполнении работы инструкциям учителя или представленным в других информационных источниках.

У обучающегося будут сформированы **умения общения** как часть коммуникативных универсальных учебных действий:

вступать в диалог, задавать собеседнику вопросы, использовать реплики-уточнения и дополнения, формулировать собственное мнение и идеи, аргументированно их излагать, выслушивать разные мнения, учитывать их в диалоге;

создавать тексты-описания на основе наблюдений (рассматривания) изделий декоративно-прикладного искусства народов России;

строить рассуждения о связях природного и предметного мира, простые суждения (небольшие тексты) об объекте, его строении, свойствах и способах создания;

объяснять последовательность совершаемых действий при создании изделия.

У обучающегося будут сформированы следующие **умения самоорганизации и самоконтроля** как часть регулятивных универсальных учебных действий:

рационально организовывать свою работу (подготовка рабочего места, поддержание и наведение порядка, уборка после работы);

выполнять правила безопасности труда при выполнении работы;

планировать работу, соотносить свои действия с поставленной целью;

устанавливать причинно-следственные связи между выполняемыми действиями и их результатами, прогнозировать действия для получения необходимых результатов;

выполнять действия контроля и оценки, вносить необходимые коррективы в действие после его завершения на основе его оценки и учёта характера сделанных ошибок;

проявлять волевую саморегуляцию при выполнении работы.

У обучающегося будут сформированы **умения совместной деятельности**:

организовывать под руководством учителя и самостоятельно совместную работу в группе: обсуждать задачу, распределять роли, выполнять функции руководителя (лидера) и подчинённого, осуществлять продуктивное сотрудничество;

проявлять интерес к работе товарищей, в доброжелательной форме комментировать и оценивать их достижения, высказывать свои предложения и пожелания, оказывать при необходимости помощь;

понимать особенности проектной деятельности, выдвигать несложные идеи решений предлагаемых проектных заданий, мысленно создавать конструктивный замысел, осуществлять выбор средств и способов для его практического воплощения, предъявлять аргументы для защиты продукта проектной деятельности.

ПРЕДМЕТНЫЕ РЕЗУЛЬТАТЫ

К концу обучения в **1 классе** обучающийся получит следующие предметные результаты по отдельным темам программы по труду (технологии):

правильно организовывать свой труд: своевременно подготавливать и убирать рабочее место, поддерживать порядок на нём в процессе труда;

применять правила безопасной работы ножницами, иглой и аккуратной работы с клеем;

действовать по предложенному образцу в соответствии с правилами рациональной разметки (разметка на изнаночной стороне материала, экономия материала при разметке);

определять названия и назначение основных инструментов и приспособлений для ручного труда (линейка, карандаш, ножницы, игла, шаблон, стека и другие), использовать их в практической работе;

определять наименования отдельных материалов (например, бумага, картон, фольга, пластилин, природные, текстильные материалы) и способы их обработки (сгибание, отрывание, сминание, резание, лепка и другие), выполнять доступные технологические приёмы ручной обработки материалов при изготовлении изделий;

ориентироваться в наименованиях основных технологических операций: разметка деталей, выделение деталей, сборка изделия;

выполнять разметку деталей сгибанием, по шаблону, «на глаз», «от руки», выделение деталей способами обрывания, вырезания и другое, сборку изделий с помощью клея, ниток и другое;

оформлять изделия строчкой прямого стежка;

понимать смысл понятий «изделие», «деталь изделия», «образец», «заготовка», «материал», «инструмент», «приспособление», «конструирование», «апликация»;

выполнять задания с опорой на готовый план;

обслуживать себя во время работы: соблюдать порядок на рабочем месте, ухаживать за инструментами и правильно хранить их, соблюдать правила гигиены труда;

рассматривать и анализировать простые по конструкции образцы (по вопросам учителя), анализировать простейшую конструкцию изделия: выделять основные и дополнительные детали, называть их форму, определять взаимное расположение, виды соединения, способы изготовления;

распознавать изученные виды материалов (природные, пластические, бумага, тонкий картон, текстильные, клей и другие), их свойства (цвет, фактура, форма, гибкость и другие);

называть ручные инструменты (ножницы, игла, линейка) и приспособления (шаблон, стека, булавки и другие), безопасно хранить и работать ими;

различать материалы и инструменты по их назначению;

называть и выполнять последовательность изготовления несложных изделий: разметка, резание, сборка, отделка;

качественно выполнять операции и приёмы по изготовлению несложных изделий: экономно выполнять разметку деталей «на глаз», «от руки», по шаблону, по линейке (как направляющему инструменту без откладывания размеров), точно резать ножницами по линиям разметки, придавать форму деталям и изделию сгибанием, складыванием, вытягиванием, отрыванием, сминанием, лепкой и прочее, собирать изделия с помощью клея, пластических масс и другое, эстетично и аккуратно выполнять отделку раскрашиванием, аппликацией, строчкой прямого стежка;

использовать для сушки плоских изделий пресс;

с помощью учителя выполнять практическую работу и самоконтроль с опорой на инструкционную карту, образец, шаблон;

различать разборные и неразборные конструкции несложных изделий;

понимать простейшие виды технической документации (рисунок, схема), конструировать и моделировать изделия из различных материалов по образцу, рисунку;

осуществлять элементарное сотрудничество, участвовать в коллективных работах под руководством учителя;

выполнять несложные коллективные работы проектного характера;

называть профессии, связанные с изучаемыми материалами и производствами, их социальное значение.

Раздел 3.

Содержание тем учебного курса.

1 КЛАСС

Технологии, профессии и производства.

Природное и техническое окружение человека. Природа как источник сырьевых ресурсов и творчества мастеров. Красота и разнообразие природных форм, их передача в изделиях из различных материалов. Наблюдения природы и фантазия мастера – условия создания изделия. Бережное отношение к природе. Общее понятие об изучаемых материалах, их происхождении, разнообразии. Подготовка к работе. Рабочее место, его организация в зависимости от вида работы. Рациональное размещение на рабочем месте материалов и инструментов, поддержание порядка во время работы, уборка по окончании работы. Рациональное и безопасное использование и хранение инструментов.

Мир профессий. Профессии родных и знакомых. Профессии, связанные с изучаемыми материалами и производствами. Профессии сферы обслуживания.

Традиции и праздники народов России, ремёсла, обычаи.

Технологии ручной обработки материалов.

Бережное, экономное и рациональное использование обрабатываемых материалов. Использование конструктивных особенностей материалов при изготовлении изделий.

Общее представление об основных технологических операциях ручной обработки материалов: разметка деталей, выделение деталей, формообразование деталей, сборка изделия, отделка изделия или его деталей.

Способы разметки деталей: «на глаз» и «от руки», по шаблону, по линейке (как направляющему инструменту без откладывания размеров) и изготовление изделий с опорой на рисунки, графическую инструкцию, простейшую схему. Чтение условных графических изображений (называние операций, способов и приёмов работы, последовательности изготовления изделий). Правила экономной и аккуратной разметки. Рациональная разметка и вырезание нескольких одинаковых деталей из бумаги. Способы соединения деталей в изделии: с помощью пластилина, клея, скручивание, сшивание и другое. Приёмы и правила аккуратной работы с клеем. Отделка изделия или его деталей (окрашивание, вышивка, аппликация и другое).

Подбор соответствующих инструментов и способов обработки материалов в зависимости от их свойств и видов изделий. Инструменты и приспособления (ножницы, линейка, игла, гладилка, стека, шаблон и другие), их правильное, рациональное и безопасное использование.

Пластические массы, их виды (пластилин, пластика и другое). Приёмы изготовления изделий доступной по сложности формы из них: разметка «на глаз», отделение части (стекой, отрыванием), придание формы.

Наиболее распространённые виды бумаги. Их общие свойства. Простейшие способы обработки бумаги различных видов: сгибание и складывание, сминание, обрывание, склеивание и другое. Резание бумаги ножницами. Правила безопасного использования ножниц.

Виды природных материалов (плоские – листья и объёмные – орехи, шишки, семена, ветки). Приёмы работы с природными материалами: подбор материалов в соответствии с замыслом, составление композиции, соединение деталей (приклеивание, склеивание с помощью прокладки, соединение с помощью пластилина).

Общее представление о тканях (текстиле), их строении и свойствах. Швейные инструменты и приспособления (иглы, булавки и другие). Отмеривание и заправка нитки в иголку, строчка прямого стежка.

Использование дополнительных отделочных материалов.

Конструирование и моделирование.

Простые и объёмные конструкции из разных материалов (пластические массы, бумага, текстиль и другое) и способы их создания. Общее представление о конструкции изделия, детали и части изделия, их взаимное расположение в общей конструкции. Способы соединения деталей в изделиях из разных материалов. Образец, анализ конструкции образцов изделий, изготовление изделий по образцу, рисунку. Конструирование по модели (на плоскости). Взаимосвязь выполняемого действия и результата. Элементарное прогнозирование порядка действий в зависимости от желаемого (необходимого) результата, выбор способа работы в зависимости от требуемого результата (замысла).

ИКТ.

Демонстрация учителем готовых материалов на информационных носителях.

Информация. Виды информации.

УНИВЕРСАЛЬНЫЕ УЧЕБНЫЕ ДЕЙСТВИЯ (ПРОПЕДЕВТИЧЕСКИЙ УРОВЕНЬ)

Изучение предмета «Труд (технология)» в 1 классе способствует освоению на пропедевтическом уровне ряда универсальных учебных действий: познавательных универсальных учебных действий, коммуникативных универсальных учебных действий, регулятивных универсальных учебных действий, совместной деятельности.

У обучающегося будут сформированы следующие **базовые логические и исследовательские действия** как часть познавательных универсальных учебных действий:

ориентироваться в терминах, используемых в технологии (в пределах изученного);

воспринимать и использовать предложенную инструкцию (устную, графическую);

анализировать устройство простых изделий по образцу, рисунку, выделять основные и второстепенные составляющие конструкции;

сравнивать отдельные изделия (конструкции), находить сходство и различия в их устройстве.

У обучающегося будут сформированы следующие умения **работать с информацией** часть познавательных универсальных учебных действий:

воспринимать информацию (представленную в объяснении учителя или в учебнике), использовать её в работе;

понимать и анализировать простейшую знаково-символическую информацию (схема, рисунок) и строить работу в соответствии с ней.

У обучающегося будут сформированы следующие умения **общаться** как часть коммуникативных универсальных учебных действий:

участвовать в коллективном обсуждении: высказывать собственное мнение, отвечать на вопросы, выполнять правила этики общения: уважительное отношение к одноклассникам, внимание к мнению другого;

строить несложные высказывания, сообщения в устной форме (по содержанию изученных тем).

У обучающегося будут сформированы следующие умения **самоорганизации и самоконтроля** как часть регулятивных универсальных учебных действий:

принимать и удерживать в процессе деятельности предложенную учебную задачу;

действовать по плану, предложенному учителем, работать с опорой на графическую инструкцию учебника, принимать участие в коллективном построении простого плана действий;

понимать и принимать критерии оценки качества работы, руководствоваться ими в процессе анализа и оценки выполненных работ;

организовывать свою деятельность: производить подготовку к уроку рабочего места, поддерживать на нём порядок в течение урока, производить необходимую уборку по окончании работы;

выполнять несложные действия контроля и оценки по предложенным критериям.

Совместная деятельность способствует формированию умений:

проявлять положительное отношение к включению в совместную работу, к простым видам сотрудничества;

принимать участие в парных, групповых, коллективных видах работы, в процессе изготовления изделий осуществлять элементарное сотрудничество.

Раздел 4.

Тематическое планирование с определением основных видов учебной деятельности обучающихся.

№ п/п	Наименование разделов и тем программы	Количество часов	Виды и формы контроля	Количество и темы контрольных работ	Планируемые образовательные результаты	Информационные ресурсы
Раздел 1. Технологии, профессии и производства						
1.1	Природное и техническое окружение человека. Мир профессий. Профессии, связанные с изучаемым	4	текущий		Природное и техническое окружение человека. Роль труда в создании материального мира. Природа как источник сырьевых ресурсов и творчества мастеров. Красота и разнообразие природных форм, их передача в изделиях из различных материалов.	http://school-collection.edu.ru/ https://uchi.ru/ https://www.uchportal.ru/load/46

	и материала ми и производствами				Наблюдения природы и фантазия мастера – условия создания изделия. Бережное отношение к природе. Общее понятие об изучаемых материалах, их происхождении, разнообразии. Подготовка к работе. Рабочее место, его организация в зависимости от вида работы. Рациональное размещение на рабочем месте	
Итого по разделу		4				
Раздел 2. Технологии ручной обработки материалов. Конструирование и моделирование						
2.1	Природные материалы. Свойства. Технологии и обработки. Способы соединения природных материалов	4	текущий		Использование конструктивных особенностей материалов при изготовлении изделий. Общее понятие об изучаемых материалах, их происхождении, разнообразии. Понятия: «материалы», «природные материалы». Виды природных материалов. Изготовление изделий с опорой на рисунки. Приемы работы с природными материалами	http://school-collection.edu.ru/ https://uchi.ru/ https://www.uchportal.ru/load/46
2.2	Композиция в художественно-декоративных изделиях	2	текущий		Использование конструктивных особенностей материалов при изготовлении изделий. Приемы работы с природными материалами: подбор материалов в соответствии с замыслом, составление композиции, соединение деталей (приклеивание). Способ разметки по линейке (как направляющему инструменту без откладывания размеров). Приемы и правила аккуратной работы с клеем. Изготовление изделий с опорой на рисунки	http://school-collection.edu.ru/ https://uchi.ru/ https://www.uchportal.ru/load/46
2.3	Пластические массы. Свойства.	4	текущий		Профессии, связанные с изучаемыми материалами и производствами. Традиции	http://school-collection.edu.ru/

	Технология обработки. Получение различных форм деталей изделия из пластилина . Мир профессий				<p>народов России, ремесла.</p> <p>Пластические массы, их виды (пластилин, пластика и другое). Свойства пластических масс.</p> <p>Основные технологические операции ручной обработки пластических масс</p> <p>Способы соединения деталей в изделии: с помощью пластилина, скручивание.</p> <p>Приемы изготовления изделий доступной по сложности формы</p> <p>из них: разметка на глаз и от руки, отделение части (стекой, отрыванием), придание формы. Простые и объемные конструкции из пластических масс.</p> <p>Бережное, экономное и рациональное использование обрабатываемых материалов.</p>	du.ru/ https://uchi.ru/ https://www.uchportal.ru/load/46
2.4	Бумага. Ее основные свойства. Виды бумаги. Мир профессий	1	текущий		<p>Профессии родных и знакомых. Профессии, связанные с изучаемыми материалами и производствами. Наиболее распространенные виды бумаги, свойства.</p> <p>Простейшие способы обработки бумаги различных видов: сгибание и складывание, сминание, обрывание. Подготовка к работе. Рабочее место, его организация в зависимости от вида работы</p>	http://school-collection.edu.ru/ https://uchi.ru/ https://www.uchportal.ru/load/46
2.5	Картон. Его основные свойства. Виды картона.	1	текущий		<p>Общее понятие о видах картона, их разнообразии. Наиболее распространенные виды картона. Их общие свойства</p>	http://school-collection.edu.ru/ https://uchi.ru/ https://www.uchportal.ru/load/46
2.6	Сгибание и складывание бумаги	3	текущий		<p>Традиции и праздники народов России, ремесла,</p>	http://school-collection.edu.ru/

					<p>обычай. Основные технологические операции ручной обработки материалов. Простейшие способы обработки бумаги различных видов: сгибание и складывание). Способы разметки деталей: на глаз, от руки. Чтение условных графических изображений, называние операций, способов и приемов работы, последовательности изготовления изделий. Простые и объемные конструкции из бумаги и способы их создания. Изготовление изделий с опорой на рисунки, простейшую схему.</p>	<p>du.ru/ https://uchi.ru/ https://www.uchportal.ru/load/46</p>
2.7	<p>Ножницы – режущий инструмент . Резание бумаги и тонкого картона ножницами . Понятие «конструкция». Мир профессий</p>	3	текущий	<p>Профессии, связанные с изучаемыми материалами и производствами. Инструменты и приспособления (ножницы), их правильное, рациональное и безопасное использование. Простейшие способы обработки бумаги различных видов. Резание бумаги ножницами. Правила безопасной работы, передачи и хранения ножниц. Способы соединения деталей в изделии: с помощью клея. Приемы и правила аккуратной работы с клеем. Использование конструктивных особенностей бумаги при изготовлении изделий. Чтение условных графических изображений (называние</p>	<p>http://school-collection.edu.ru/ https://uchi.ru/ https://www.uchportal.ru/load/46</p>	

					операций, способов и приемов работы, последовательности изготовления изделий)	
2.8	Шаблон – приспособление. Разметка бумажных деталей по шаблону	5	текущий		Традиции и праздники народов России, обычаи. Инструменты и приспособления (шаблон), их правильное, рациональное и безопасное использование. Бережное, экономное и рациональное использование обрабатываемых материалов. Использование конструктивных особенностей материалов при изготовлении изделий. Способы разметки деталей: по шаблону. Правила экономной и аккуратной разметки. Способы соединения деталей в изделии: с помощью клея. Приемы и правила аккуратной работы с клеем. Чтение условных графических изображений (называние операций, способов и приемов работы, последовательности изготовления изделий).	http://school-collection.edu.ru/ https://uchi.ru/ https://www.uchportal.ru/load/46
2.9	Общее представление о тканях и нитках. Мир профессий	1	текущий		Традиции и праздники народов России, ремесла, обычаи. Общее представление о тканях (текстиле), их получении и свойствах: виды тканей (льняные, хлопчатобумажные шерстяные, шелковые), сферы использования. Организация рабочего места при работе с тканями	http://school-collection.edu.ru/ https://uchi.ru/ https://www.uchportal.ru/load/46
2.10	Швейные иглы и приспособления	1	текущий		Швейные инструменты и приспособления (иглы, булавки, наперстки и другие). Отмеривание и заправка нитки в иглолку.	http://school-collection.edu.ru/ https://uchi.ru/

					Швейные иглы, история, использование, разнообразие, назначение, правила хранения (в игольницах, футлярах), правила безопасного использования. Виды ручных стежков и строчек	u/ https://www.uchportal.ru/load/46
2.11	Варианты строчки прямого стежка (перевивы). Вышивка	3	текущий		Традиционные вышивки народов России. Изделия из текстиля с вышивкой. Строчка прямого стежка. Подбор соответствующих инструментов и способов обработки материалов в зависимости от их свойств и видов изделий. Способы соединения деталей в изделии: сшивание. Использование дополнительных отделочных материалов. Отделка изделия или его деталей (вышивка, аппликация и другое)	http://school-collection.edu.ru/ https://uchi.ru/ https://www.uchportal.ru/load/46
2.12	Выставка работ. Итоговое занятие	1	текущий		Выставка работ. Подведение итогов за год	http://school-collection.edu.ru/ https://uchi.ru/ https://www.uchportal.ru/load/46
	Информационно-коммуникационные технологии (ИКТ)	реализуется в рамках тем	текущий		Демонстрация учителем готовых материалов на информационных носителях. Информация. Виды информации	
Итого по разделу		29				
ОБЩЕЕ КОЛИЧЕСТВО ЧАСОВ ПО ПРОГРАММЕ		33		0		

Раздел 5.

Способы оценки достижения учащимися планируемых результатов

В 1 классе осуществляется безотметочное обучение.

В конце года проводится выставка работ учащихся (годовая)

Раздел 6.

Описание материально-технического и учебно-методического обеспечения Рабочей программы.

МЕТОДИЧЕСКИЕ И УЧЕБНЫЕ ПОСОБИЯ

1. Памятки по технике безопасности для работы на уроках технологии.
2. Таблицы «Правила работы с ножницами, бумагой и клеем», «Правила работы с пластилином».
3. Коллекция презентаций: «Аппликация из листьев», «Оригами: собака», «Ромашковая поляна: аппликация из пластилина», «Материалы и инструменты», «Еловая поляна», «Гирлянда из сердечек», «Птица Весна», «Цветущая ветка: аппликация», «Матрёшка» и др.
4. Методическое пособие с поурочными разработками по технологии 1 класс УМК "Школа России"

ОБОРУДОВАНИЯ И ПРИБОРЫ

Таблицы к основным разделам, содержащегося в программе.

Набор сюжетных картинок в соответствии с тематическим планированием, телевизор, компьютер

ЦИФРОВЫЕ ОБРАЗОВАТЕЛЬНЫЕ РЕСУРСЫ И РЕСУРСЫ СЕТИ ИНТЕРНЕТ

1. <http://easyen.ru/>
2. <http://00149.ucoz.com/>
3. <https://infourok.ru/>

ЛИТЕРАТУРА

1. Лутцева, Е. А. Технология. Ступеньки к мастерству. Учебник по технологии для 1(2,3,4) класса общеобразовательных учреждений . –М.: Вентана-Граф, 2006.
2. Куревина, О. А. Прекрасное рядом с тобой. Учебник для начальной школы. 1 (2,3,4) класс. / О.А.Куревина, Е.А.Лутцева - М.: Баласс, 2005

Прошито, пронумеровано,
скреплено печатью

_____ (*пятьдесят*) листов
заместитель директора ГБОУ «СШ № 22
Г.О.МАКЕЕВКА»

О.В.Кобельская

